

Produktkatalog 2016/2017



HABEN SIE FRAGEN?

Unser Kundenservice für Sie:

Tel: +49 (0)7131 2701792

Fax: +49 (0)7131 2701794

E-Mail: info@metallbau-onlineshop.de

Web: www.metallbau-onlineshop.de

Willkommen	Seite 3
Fenstergitter verzinkt	Seite 4
Mobile Fenstergitter verzinkt	Seite 7
Fenstergitter Edelstahl	Seite 10
Kellerfenstergitter	Seite 13
Gittertüren einflügelig	Seite 16
Gittertüren Edelstahl	Seite 19
Gittertüren zweiflügelig	Seite 21
Scherengitter	Seite 25
Vordächer	Seite 28
Handläufe	Seite 32
Treppengeländer	Seite 36
Französische Balkone	Seite 39
Französische Balkone Edelstahl	Seite 43
Sichtschutz Cortenstahl	Seite 45
Kaminholzunterstand Cortenstahl	Seite 47
Sichtschutzwand Cortenstahl	Seite 49
Gartenstelen Cortenstahl	Seite 51
Hochbeete Cortenstahl	Seite 52
Mülltonnenboxen Cortenstahl	Seite 53
Zäune Cortenstahl	Seite 55
Gartentür Cortenstahl	Seite 57
Feuerschalen Cortenstahl	Seite 59
Cortenstahl Bleche	Seite 61
Gartenzäune Alu	Seite 64
Gartenzäune verzinkt	Seite 67
Gartenzäune Edelstahl	Seite 69
Gartentore Alu	Seite 72
Gartentore verzinkt	Seite 76
Gartentüren Alu	Seite 79
Gartentüren verzinkt	Seite 82
Gartentüren Edelstahl	Seite 84
Treppenstufenbeläge	Seite 87
Edelstahlbleche	Seite 88
Mülltonnenboxen Alu	Seite 89
Fliegengitter	Seite 90
Lichtschachtabdeckungen	Seite 93
Befestigungsmaterial und Zubehör	Seite 96
Zahlung und Lieferung	Seite 100
Ihre Bestellung	Seite 101

WILLKOMMEN

Unsere Produkte haben häufig eine sicherheitsrelevante Funktion und sind darüber hinaus auch die Visitenkarte Ihres Eigenheims. Wir legen daher großen Wert auf eine hohe Qualität und ansprechende Designs. Billig können und wollen wir daher nicht sein, aber preiswert.

Unsere Zäune, Gartentüren, Gartentore, Fenstergitter, Handläufe usw. werden ausschließlich in Deutschland gefertigt. Die Kombination aus traditionellem Handwerk und modernster Technik macht dabei den Unterschied aus. Konfigurieren Sie Ihr gewünschtes Produkt aus Stahl, Edelstahl oder Aluminium nach Maß, erhalten direkt den Preis und bestellen Ihr Wunschprodukt.

Wieso bei metallbau-onlineshop.de bestellen?

Gründe für metallbau-onlineshop.de

- Produktkonfiguration online
- Fertigung nach Maß
- Herstellung in Deutschland
- Käuferschutz bis 2500 €
- Sichere Datenübertragung
- Günstige Internetpreise
- Fachmännische Beratung
- Lieferung nach Hause
- Kein Mindestbestellwert



Trusted Shop Garantie

-  **Geprüfter Shop**
Dieser Shop erfüllt die [Trusted Shops Qualitätskriterien!](#)
-  **Käuferschutz bis 2.500 EUR**
Abgesichert für 30 Tage durch [Geld-zurück-Garantie!](#)
-  **Kundenservice**
Bei Fragen kontaktieren Sie diesen [Shop – bei Bedarf Trusted Shops!](#)

MADE IN GERMANY

Herstellung in Deutschland

Unsere angebotenen Produkte werden ausschließlich in Deutschland von Metallbau-Fachbetrieben mit mehr als 20 Jahren Erfahrung hergestellt.

Die Kombination aus traditioneller Handarbeit und dem Einsatz modernster Maschinen und Anlagen in der Fertigung machen den Unterschied aus.

HABEN SIE FRAGEN?

Unser Kundenservice für Sie:

Tel: +49 (0)7131 2701792
Fax: +49 (0)7131 2701794

E-Mail: info@metallbau-onlineshop.de
Web: www.metallbau-onlineshop.de

FENSTERGITTER VERZINKT

MODELLE



Fenstergitter verzinkt "Querstab"



Fenstergitter verzinkt "Blume"



Fenstergitter verzinkt "Vertikalstab"




Fenstergitter verzinkt "Diagonalstab"




Fenstergitter verzinkt "Barock"



Fenstergitter verzinkt "Rauten"



Fenstergitter verzinkt "Leiter"



Fenstergitter verzinkt "Sonne"



Fenstergitter verzinkt "Rundstab"



Fenstergitter verzinkt "Rauten Classic"



Fenstergitter verzinkt "Manchester"



Fenstergitter verzinkt "Derby"



Fenstergitter verzinkt "Schwarzwald"



Fenstergitter verzinkt "Bordeaux"



Fenstergitter verzinkt "Berlin"



Fenstergitter verzinkt "Nizza"



Fenstergitter verzinkt "Toulon"



Fenstergitter verzinkt "Lyon"

HABEN SIE FRAGEN?
Unser Kundenservice für Sie:

Tel: +49 (0)7131 2701792
Fax: +49 (0)7131 2701794

E-Mail: info@metallbau-onlineshop.de
Web: www.metallbau-onlineshop.de

FENSTERGITTER VERZINKT

KONFIGURATOR

Wählen Sie Befestigungsart, Oberfläche, Fensterbank und Laibungsmaße des Fenstergitters nach Ihren Bedürfnissen aus.

Befestigungsart



Auf der Außenwand



In der Fensterlaibung



Auf dem Fensterrahmen

Oberfläche



Feuerverzinkt



RAL-Farbe glänzend (nach RAL-Nr.)
jede Farbe wählbar

Fensterbank

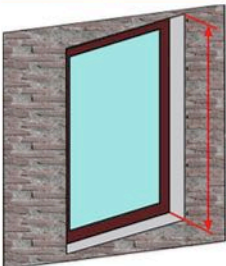


Fensterbank vorhanden



Fensterbank nicht vorhanden

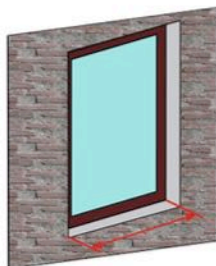
Laibungsmaße



Laibungshöhe

mm

Zulässiger Bereich: 400 - 1900



Laibungsbreite

mm

Zulässiger Bereich: 400 - 2400

HABEN SIE FRAGEN?

Unser Kundenservice für Sie:

Tel: +49 (0)7131 2701792
Fax: +49 (0)7131 2701794

E-Mail: info@metallbau-onlineshop.de
Web: www.metallbau-onlineshop.de

FENSTERGITTER

DETAILS

Einbruchschutz im Detail

Die Zahl der Wohnungseinbrüche hat seinen Höchstwert der vergangenen 15 Jahre erreicht. In der Kriminalstatistik wurden 167.136 Wohnungseinbrüche für das Jahr 2015 ausgewiesen. Knapp 10 Prozent mehr als im Jahr 2014.

Wie kann ich mich vor Einbruch schützen?

Zunächst einmal muss festgestellt werden, dass es keinen 100 % verbindlichen Einbruchschutz gibt. Bisher existieren keine Maßnahmen, die einen Einbruch durch Fenster im Erdgeschoss, Kellerfenster und andere Teile des Hauses definitiv verhindern können. Sehr wohl jedoch gibt es einbruchhemmende Systeme und Maßnahmen, wozu insbesondere Fenstergitter zählen. Bei der überwiegenden Mehrzahl von Einbrüchen durch Fenster handelt es sich um Serientaten, wobei die Einbrecher an kurze Zeitfenster gebunden sind. Solche Einbrüche finden in der Regel innerhalb von 10 Minuten statt. Finden Einbrecher also störende Faktoren wie z. B. verzinkte Fenstergitter aus Stahl vor, sind diese in ordnungsgemäß befestigtem Zustand ein unangenehmes Hemmnis und dienen somit als Fenster Einbruchschutz.

Unsere Fenstergitter nach Maß können Sie im Erdgeschoss einbauen oder als Kellerfenstergitter und dadurch Ihre Kellerfenster gegen Einbruch sichern. Der mögliche Versuch eines Einbrechers, das Kellerfenstergitter oder Fenstergitter im Erdgeschoss zu beseitigen, würde das genannte Zeitfenster von ca. 10 Minuten weit überschreiten und wäre nicht ohne verräterischen Lärm möglich. Diese Tatsache ist für Einbrecher bereits Grund genug, von solchen Objekten abzulassen. Das Fenstergitter ist genau ein solch störender Faktor, vor allem ohne große Einschränkungen für den Objektnutzer.



HABEN SIE FRAGEN?

Unser Kundenservice für Sie:

Tel: +49 (0)7131 2701792
Fax: +49 (0)7131 2701794

E-Mail: info@metallbau-onlineshop.de
Web: www.metallbau-onlineshop.de

MOBILE FENSTERGITTER VERZINKT

MODELLE



Fenstergitter verzinkt "Querstab"



Fenstergitter verzinkt "Blume"



Fenstergitter verzinkt "Vertikalstab"




Fenstergitter verzinkt "Diagonalstab"




Fenstergitter verzinkt "Barock"



Fenstergitter verzinkt "Rauten"



Fenstergitter verzinkt "Leiter"



Fenstergitter verzinkt "Sonne"



Fenstergitter verzinkt "Rundstab"




Fenstergitter verzinkt "Rauten Classic"



Fenstergitter verzinkt "Manchester"



Fenstergitter verzinkt "Derby"



Fenstergitter verzinkt "Schwarzwald"



Fenstergitter verzinkt "Bordeaux"



Fenstergitter verzinkt "Berlin"



Fenstergitter verzinkt "Nizza"



Fenstergitter verzinkt "Toulon"



Fenstergitter verzinkt "Lyon"

HABEN SIE FRAGEN?
Unser Kundenservice für Sie:

Tel: +49 (0)7131 2701792
Fax: +49 (0)7131 2701794

E-Mail: info@metallbau-onlineshop.de
Web: www.metallbau-onlineshop.de

MOBILE FENSTERGITTER VERZINKT

KONFIGURATOR

Wählen Sie Oberfläche, Fensterbank und Laibungsmaße des mobilen Fenstergitters nach Ihren Bedürfnissen aus. Das Fenstergitter wird durch unsere patentierte Klemmtechnik befestigt.

Oberfläche

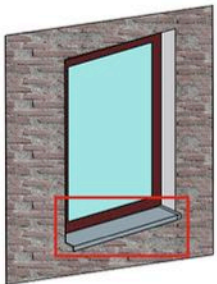


Feuerverzinkt



RAL-Farbe glänzend (nach RAL-Nr.)
jede Farbe wählbar

Fensterbank

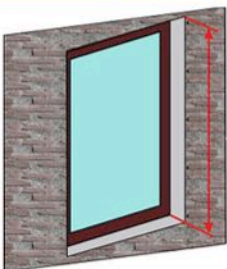


Fensterbank vorhanden



Fensterbank nicht vorhanden

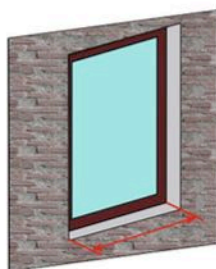
Laibungsmaße



Laibungshöhe

mm

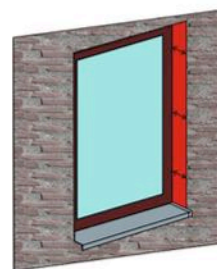
Zulässiger Bereich: 400 - 1900



Laibungsbreite

mm

Zulässiger Bereich: 400 - 1750



Laibungstiefe

mm

Zulässiger Bereich: 60 - 400

HABEN SIE FRAGEN?

Unser Kundenservice für Sie:

Tel: +49 (0)7131 2701792
Fax: +49 (0)7131 2701794

E-Mail: info@metallbau-onlineshop.de
Web: www.metallbau-onlineshop.de

MOBILE FENSTERGITTER VERZINKT


DETAILS

Mobile Fenstergitter im Detail

Das mobile Fenstergitter wird mittels patentierter Klemmtechnik beidseitig im Fensterausschnitt befestigt und rückseitig von einem Sicherungssystem überdeckt. Nutzbar als Kellerfenstergitter oder Fenstergitter als Einbruchschutz.

Vorteile:

- In wenigen Minuten selbst ein- und ausbaubar
- Unglaublich stabile Befestigungstechnik
- Keine Beschädigung des Mauerwerks
- Patentierte Klemmtechnik

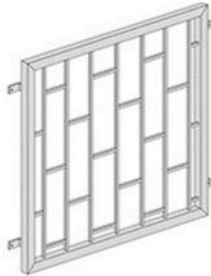


FENSTERGITTER EDELSTAHL

MODELLE



Fenstergitter Edelstahl V2A
"Querstab"



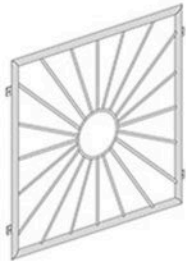
Fenstergitter Edelstahl V2A "Leiter"



Fenstergitter Edelstahl V2A
"Rauten"



Fenstergitter Edelstahl V2A "Sonne
Karo"



Fenstergitter Edelstahl V2A "Sonne
Kreis"



Fenstergitter Edelstahl V2A
"V-Kugeln"



Fenstergitter Edelstahl V2A
"Vertikalstab 2"



Fenstergitter Edelstahl V2A
"Vertikalstab 1"

FENSTERGITTER EDELSTAHL

KONFIGURATOR

Wählen Sie Befestigungsart, Fensterbank und Laibungsmaße des Fenstergitters nach Ihren Bedürfnissen aus. Die Fenstergitter sind aus Edelstahl V2A.

Befestigungsart



Auf der Außenwand

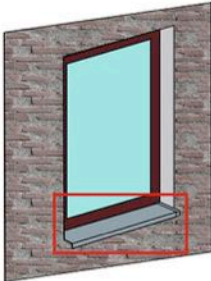


In der Fensterlaibung



Auf dem Fensterrahmen

Fensterbank

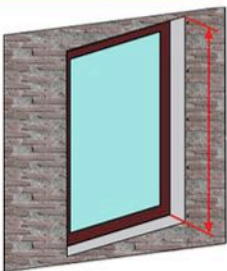


Fensterbank vorhanden



Fensterbank nicht vorhanden

Laibungsmaße



Laibungshöhe

mm

Zulässiger Bereich: 400 - 1900



Laibungsbreite

mm

Zulässiger Bereich: 400 - 2400

HABEN SIE FRAGEN?

Unser Kundenservice für Sie:

Tel: +49 (0)7131 2701792

Fax: +49 (0)7131 2701794

E-Mail: info@metallbau-onlineshop.de

Web: www.metallbau-onlineshop.de

FENSTERGITTER EDELSTAHL

DETAILS


Edelstahl im Detail

Aus der Kombination von Chrom und Nickel wurde 1912 erstmals der leicht zu verarbeitende und temperaturbeständige Edelstahl V2A entwickelt. Er ist gegen Wasser, Wasserdampf, Luftfeuchtigkeit und Säuren beständig und ist heutzutage der am häufigsten eingesetzte rostfreie Stahl.

Durch die zeitlose Eleganz des Materials dienen Ihre Fenstergitter in Edelstahl V2A nicht nur als Einbruchschutz, sondern geben Ihrem Haus zusätzlich eine moderne Optik. Die Sicherheit durch unsere Fenstergitter V2A Edelstahl ist natürlich ebenso gewährleistet wie bei unseren Fenstergittern verzinkt.

Vorteile von Edelstahl V2A:

- Korrosionsbeständig
- Temperaturbeständig
- Gut schweißbar
- Hygienisch
- Wartungsarm
- Langlebig
- Zeitlose Eleganz



HABEN SIE FRAGEN?

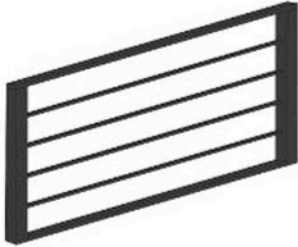
Unser Kundenservice für Sie:

Tel: +49 (0)7131 2701792
Fax: +49 (0)7131 2701794


E-Mail: info@metallbau-onlineshop.de
Web: www.metallbau-onlineshop.de

KELLERFENSTERGITTER


MODELLE




Kellerfenstergitter verzinkt
"Querstab"



Kellerfenstergitter verzinkt
"Vertikalstab"



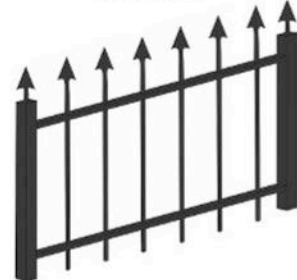
Kellerfenstergitter verzinkt
"Blume"



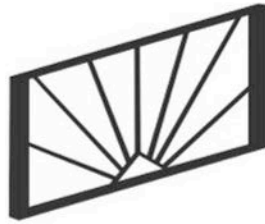
Kellerfenstergitter verzinkt
"Manchester"



Kellerfenstergitter verzinkt
"Schwarzwald"



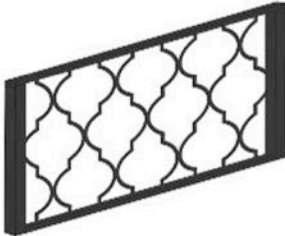
Kellerfenstergitter verzinkt "Derby"



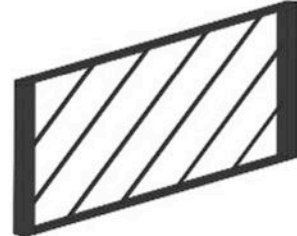
Kellerfenstergitter verzinkt "Sonne"



Kellerfenstergitter verzinkt
"Rauten"



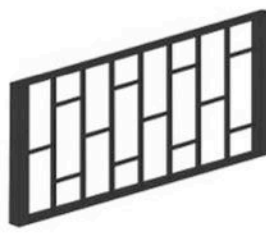
Kellerfenstergitter verzinkt
"Rauten Classic"



Kellerfenstergitter verzinkt
"Diagonalstab"



Kellerfenstergitter verzinkt
"Barock"



Kellerfenstergitter verzinkt "Leiter"



Kellerfenstergitter verzinkt "Lyon"



Kellerfenstergitter verzinkt "Nizza"



Kellerfenstergitter verzinkt
"Toulon"



Kellerfenstergitter verzinkt "Berlin"



Kellerfenstergitter verzinkt
"Bordeaux"

KELLERFENSTERGITTER

KONFIGURATOR

Wählen Sie Befestigungsart, Oberfläche, Fensterbank und Laibungsmaße des Kellerfenstergitters nach Ihren Bedürfnissen aus.

Befestigungsart



Auf der Außenwand



In der Fensterlaibung



Auf dem Fensterrahmen

Oberfläche

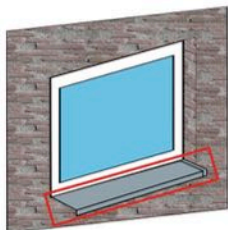


Feuerverzinkt




RAL-Farbe glänzend (nach RAL-Nr.)
jede Farbe wählbar

Fensterbank




Fensterbank vorhanden



Fensterbank nicht vorhanden

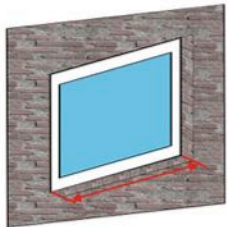
Laibungsmaße



Laibungshöhe

mm

Zulässiger Bereich: 500 - 900



Laibungsbreite

mm

Zulässiger Bereich: 500 - 1000

HABEN SIE FRAGEN?

Unser Kundenservice für Sie:

Tel: +49 (0)7131 2701792
Fax: +49 (0)7131 2701794

E-Mail: info@metallbau-onlineshop.de
Web: www.metallbau-onlineshop.de

FENSTERGITTER

DETAILS

Bildergalerie




HABEN SIE FRAGEN?
Unser Kundenservice für Sie:

Tel: +49 (0)7131 2701792
Fax: +49 (0)7131 2701794

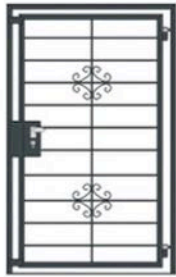
E-Mail: info@metallbau-onlineshop.de
Web: www.metallbau-onlineshop.de

GITTERTÜREN EINFLÜGELIG

MODELLE



Gittertür verzinkt "Querstab"



Gittertür verzinkt "Blume"



Gittertür verzinkt "Vertikalstab"



Gittertür verzinkt "Diagonalstab 1"



Gittertür verzinkt "Diagonalstab 2"



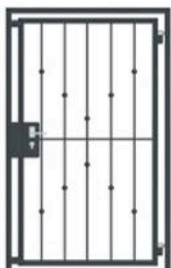
Gittertür verzinkt "Ringreihe"



Gittertür verzinkt "Karoreihe"



Gittertür verzinkt "Kugeln versetzt"



Gittertür verzinkt "V-Kugeln"



Gittertür verzinkt "C-Kringel"



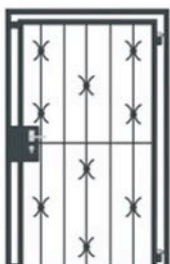
Gittertür verzinkt "Leiter"



Gittertür verzinkt "Rundstab"



Gittertür verzinkt "Barock"



Gittertür verzinkt "C-Bogen"



Gittertür verzinkt "Rauten"



Gittertür verzinkt "Rauten Classic"

GITTERTÜREN EINFLÜGELIG

KONFIGURATOR

Wählen Sie Befestigungsart, Oberfläche, Bänderausführung und Laibungsmaße der Gittertür nach Ihren Bedürfnissen aus. Die Gittertür ist einflügelig. Weitere Auswahlmöglichkeiten finden Sie online.

Befestigungsart



Auf der Außenwand



In der Laibung



Im Durchgang

Oberfläche



Feuerverzinkt

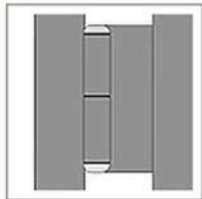


RAL-Farbe glänzend (nach RAL-Nr.)
jede Farbe wählbar

Bänderausführung



110° Öffnungswinkel
verstellbar



180° Öffnungswinkel

Laibungsmaße



Laibungshöhe

mm

Zulässiger Bereich: 1000 - 2700



Laibungsbreite

mm

Zulässiger Bereich: 500 - 1500

HABEN SIE FRAGEN?

Unser Kundenservice für Sie:

Tel: +49 (0)7131 2701792
Fax: +49 (0)7131 2701794

E-Mail: info@metallbau-onlineshop.de
Web: www.metallbau-onlineshop.de


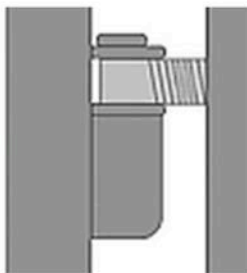
GITTERTÜREN

DETAILS


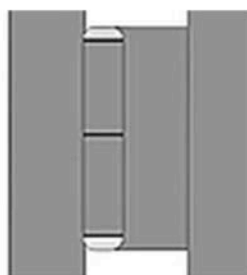
Ausführung der Türbänder / Scharniere im Detail

Bitte wählen Sie hier die gewünschte Bänderausführung der Gittertür aus.

Sie haben die Auswahlmöglichkeit zwischen Türbändern mit einem Öffnungswinkel der Türflügel von 110° und 180°.



110° Bänder



180° Bänder

HABEN SIE FRAGEN?

Unser Kundenservice für Sie:

Tel: +49 (0)7131 2701792

Fax: +49 (0)7131 2701794

E-Mail: info@metallbau-onlineshop.de

Web: www.metallbau-onlineshop.de

GITTERTÜREN EDELSTAHL

MODELLE



Gittertür Edelstahl V2A "Querstab"



Gittertür Edelstahl V2A "Diagonalstab"



Gittertür Edelstahl V2A "Leiter"



Gittertür Edelstahl V2A "Vertikalstab"



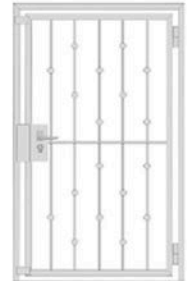
Gittertür Edelstahl V2A "V-Kugeln"



Gittertür Edelstahl V2A "Sonne Kreis"



Gittertür Edelstahl V2A "Sonne Karo"



Gittertür Edelstahl V2A "Kugeln versetzt"



Gittertür Edelstahl V2A "Berlin"



Gittertür Edelstahl V2A "Karoreihe"



Gittertür Edelstahl V2A "Ringreihe"

GITTERTÜREN EDELSTAHL

KONFIGURATOR

Wählen Sie Befestigungsart, Türschloss, Türgriffe und Laibungsmaße der Gittertür nach Ihren Bedürfnissen aus. Die Gittertür ist einflügelig. Weitere Auswahlmöglichkeiten finden Sie online.


Befestigungsart



Auf der Außenwand



In der Türlaibung



Im Durchgang

Türschloss



Diskus Schloss




ABUS Stufe 5
Sicherheitszylinder



ABUS Stufe 9
Sicherheitszylinder

Türgriffe



Keine Türgriffe



Griff innen



Griff außen



Griff beidseitig

Laibungsmaße



Laibungshöhe

mm

Zulässiger Bereich: 1000 - 2700



Laibungsbreite

mm

Zulässiger Bereich: 500 - 1500

HABEN SIE FRAGEN?


Unser Kundenservice für Sie:


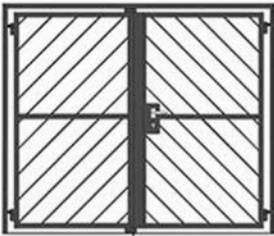
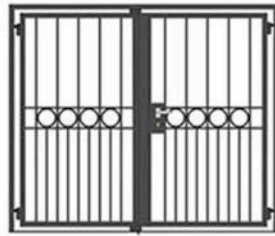


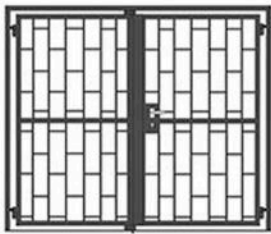
Tel: +49 (0)7131 2701792
Fax: +49 (0)7131 2701794

E-Mail: info@metallbau-onlineshop.de
Web: www.metallbau-onlineshop.de


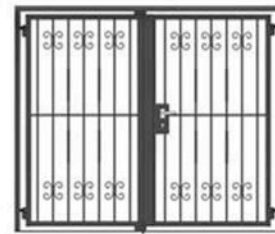
GITTERTÜREN ZWEIFLÜGELIG

MODELLE


 Gittertür verzinkt 2-flügelig
"Querstab"

 Gittertür verzinkt 2-flügelig
"Blume"

 Gittertür verzinkt 2-flügelig
"Vertikalstab"

 Gittertür verzinkt 2-flügelig
"Rauten Classic"

 Gittertür verzinkt 2-flügelig
"Diagonalstab"

 Gittertür verzinkt 2-flügelig
"Ringreihe"

 Gittertür verzinkt 2-flügelig
"Karoreihe"

 Gittertür verzinkt 2-flügelig
"C-Kringel"


Gittertür verzinkt 2-flügelig "Leiter"


 Gittertür verzinkt 2-flügelig
"Rundstab"

 Gittertür verzinkt 2-flügelig
"Barock"

 Gittertür verzinkt 2-flügelig
"Rauten"


Gittertür verzinkt 2-flügelig "Sonne"



Gittertür verzinkt 2-flügelig "Berlin"


 Gittertür verzinkt 2-flügelig
"X-Reihe"

GITTERTÜREN ZWEIFLÜGELIG

KONFIGURATOR

Wählen Sie Befestigungsart, Oberfläche, Bänderausführung und Laibungsmaße der Gittertür nach Ihren Bedürfnissen aus. Die Gittertür ist zweiflügelig. Weitere Auswahlmöglichkeiten finden Sie online.

Befestigungsart



Auf der Außenwand



In der Laibung



Im Durchgang

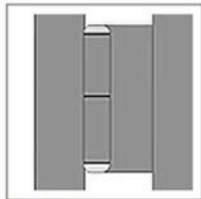
Oberfläche



Feuerverzinkt

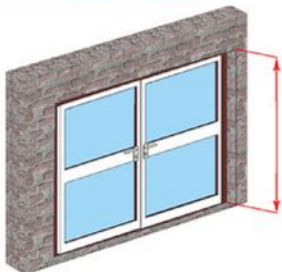

 RAL-Farbe glänzend (nach RAL-Nr.)
jede Farbe wählbar

Bänderausführung


 110° Öffnungswinkel
verstellbar


180° Öffnungswinkel

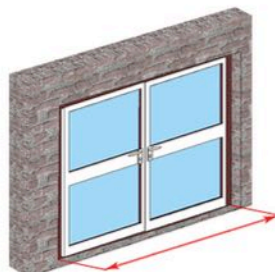
Laibungsmaße



Laibungshöhe

 mm

Zulässiger Bereich: 1000 - 2800



Laibungsbreite

 mm

Zulässiger Bereich: 1500 - 3200

HABEN SIE FRAGEN?

Unser Kundenservice für Sie:

Tel: +49 (0)7131 2701792

Fax: +49 (0)7131 2701794

 E-Mail: info@metallbau-onlineshop.de


 Web: www.metallbau-onlineshop.de

GITTERTÜREN

DETAILS

Türschlossvariante im Detail

Bitte wählen Sie hier das gewünschte Türschloss als Schließfunktion für die Gittertür aus. Je nach Ihren individuellen Anforderungen sowie dem Verwendungszweck, können Sie hier zwischen einem Diskusschloss sowie zwei Schließzylindern von ABUS mit verschiedenen Sicherheitsstufen wählen.



Diskusvorhängeschloss

- Material: Edelstahl
- Durchmesser: 70mm
- Gehärteter Schließbügel
- Gleichschließend: Sie erhalten zu jedem Schloss 2 Schlüssel. Alle Schlüssel passen in jedes Schloss
- Durch Anheben kann das Schloss von innen und außen verriegelt werden



SECURITY LEVEL 1 2 3 4 **5** 6 7 8 9 10

ABUS Stufe 5 Sicherheitszylinder

- Pilzkopf-Gegenstifte sorgen für einen wirksamen Picking- und Manipulations-Widerstand
- Das parazentrische Schlüsselprofil beugt dem Einführen größerer Werkzeuge vor
- Verschleißfeste, hochwertige Werkstoffe garantieren lange Lebensdauer
- Kein Zugang von außen möglich, wenn innen ein Schlüssel steckt
- Sie erhalten drei Schlüssel zu jedem Schloss
- Fertigung nach DIN EN 1303 und DIN 18252



SECURITY LEVEL 1 2 3 4 5 6 7 8 **9** 10

ABUS Stufe 9 Sicherheitszylinder

- Höchster Widerstand gegen Schläge durch neuste Technologie
- Gehärtete Stahlstifte erschweren die Manipulation durch Anbohren
- Sicherungskarte inklusive, somit wird Ersatzschlüssel nur gegen Vorlage der Karte gefertigt
- Im Notfall: Öffnen mit Schlüssel auch von außen möglich, wenn innen ein Schlüssel steckt
- Sie erhalten drei Schlüssel zu jedem Schloss
- Fertigung nach DIN EN 1303, DIN 18252 und ISO 9001:2008

HABEN SIE FRAGEN?

Unser Kundenservice für Sie:

Tel: +49 (0)7131 2701792
 Fax: +49 (0)7131 2701794

E-Mail: info@metallbau-onlineshop.de
 Web: www.metallbau-onlineshop.de

GITTERTÜREN

DETAILS

Bildergalerie




SCHERENGITTER

MODELLE



Scherengitter verzinkt 1-flügelig



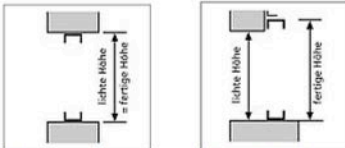
Scherengitter verzinkt 2-flügelig

SCHERENGITTER

KONFIGURATOR

Wählen Sie Befestigungsvariante, Oberfläche, Gitterausführung, Untere Schiene, Paketseite und Maße des Scherengitters nach Ihren Bedürfnissen aus. Weitere Auswahlmöglichkeiten finden Sie online.

Befestigungsvariante



Montage in die Laibung Montage vor der Laibung

Oberfläche

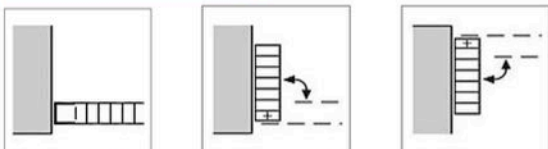


Feuerverzinkt




RAL-Farbe glänzend (nach RAL-Nr.)
jede Farbe wählbar

Gitterausführung



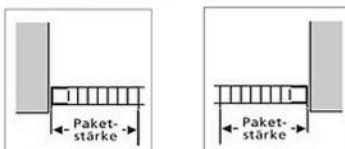
Feststehend innen Schwenkbar 90° nach innen Schwenkbar 90° nach außen

Untere Schiene



Fest Hochklappbar

Paketseite



Links innen Rechts innen

Maße

Lichte Breite (mm) mm

Zulässiger Bereich: 850 - 4750

Lichte Höhe (mm) mm

Zulässiger Bereich: 1600 - 3000

HABEN SIE FRAGEN?

Unser Kundenservice für Sie:

Tel: +49 (0)7131 2701792
Fax: +49 (0)7131 2701794

E-Mail: info@metallbau-onlineshop.de
Web: www.metallbau-onlineshop.de

SCHERENGITTER

DETAILS

Bildergalerie



VORDÄCHER

MODELLE



Vordach Aluminium FER-MO mit Sicherheitsglas (VSG)



Vordach Aluminium PIA-MO mit Sicherheitsglas (VSG)



Vordach Aluminium VOL-MO mit Acrylglas



Vordach Aluminium VAR-MO mit Sicherheitsglas (VSG)



Vordach Aluminium COM-MO mit Sicherheitsglas (VSG)



Vordach Aluminium PRI-MO mit Sicherheitsglas (VSG)

VORDÄCHER


KONFIGURATOR

Wählen Sie Farbe und Größe des Vordaches nach Ihren Bedürfnissen aus. Optional können Sie wählen, ob die Regenrinne gekürzt werden soll.

Farbe



9016 Verkehrsweiß
Seidenglanz



9010 Weiß



9006 Metallic



9007 Metallic



DB703 Metallic



Marone 01 Metallic



Dark Blue Metallic



6005 Feinstruktur



Anthrazit (ähnlich RAL
7016)



Rostiges Eisen



8077 Feinstruktur



Sonderfarbe RAL

Größenauswahl

Modell FER-MO: Breite 1500 / 1800 / 2000 / 2250 / 2500 / 2750 / 3000 mm, Tiefe 1075 mm wählbar

Modell PIA-MO: Breite 1500 / 1750 / 2000 / 2250 mm, Tiefe 800 / 1000 / 1200 mm wählbar

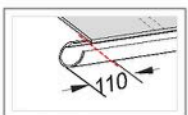
Modell VOL-MO: Breite 1500 / 1750 / 2000 / 2250 mm, Tiefe 800 / 1000 / 1200 mm wählbar

Modell VAR-MO: Breite 1500 / 1750 / 2000 mm, Tiefe 950 mm wählbar

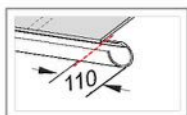
Modell COM-MO: Breite 1250 / 1500 / 1750 / 2000 / 2250 mm, Tiefe 750 / 950 mm wählbar

Modell PRI-MO: Breite 1500 / 1750 / 2000 / 2250 / 2500 mm, Tiefe 800 / 1000 / 1200 mm wählbar

Regenrinne



Links kürzen



Rechts kürzen



Beidseitig kürzen

HABEN SIE FRAGEN?

Unser Kundenservice für Sie:

Tel: +49 (0)7131 2701792

Fax: +49 (0)7131 2701794

E-Mail: info@metallbau-onlineshop.de

Web: www.metallbau-onlineshop.de

VORDÄCHER

DETAILS

Vordächer im Detail

Vordächer aus Aluminium mit Sicherheitsglas (VSG)




Vordächer aus Aluminium mit Acrylglas



Entwässerung



Wandbefestigung



LED-Beleuchtung



HABEN SIE FRAGEN?
Unser Kundenservice für Sie:

Tel: +49 (0)7131 2701792
Fax: +49 (0)7131 2701794

E-Mail: info@metallbau-onlineshop.de
Web: www.metallbau-onlineshop.de

VORDÄCHER

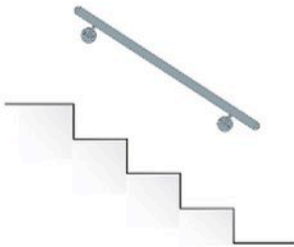
DETAILS

Bildergalerie

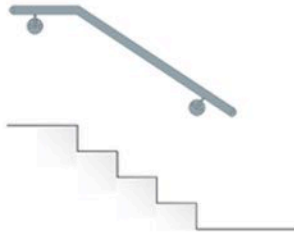


HANDLÄUFE

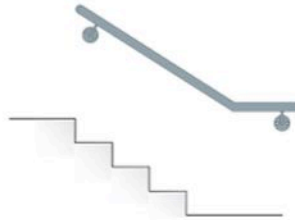
MODELLE



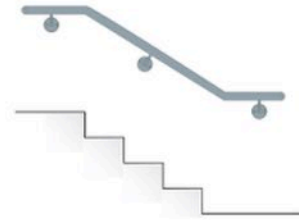
Handlauf Edelstahl gerade



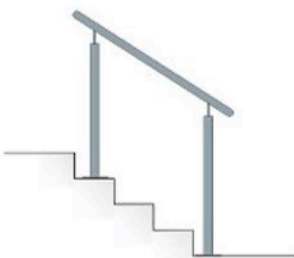
Handlauf Edelstahl oben abgewinkelt



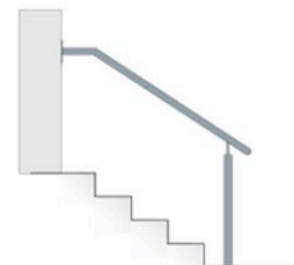
Handlauf Edelstahl unten abgewinkelt



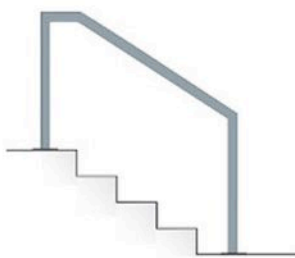
Handlauf Edelstahl beidseitig abgewinkelt



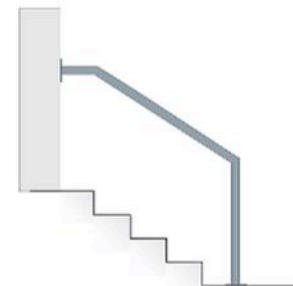
Treppenhandlauf Edelstahl freistehend mit Stift



Treppenhandlauf Edelstahl mit Stift Wand-Treppe



Treppenhandlauf Edelstahl freistehend abgewinkelt



Treppenhandlauf Edelstahl abgewinkelt Wand-Treppe



Handlauf Edelstahl "Standard" 300-4000 mm



Handlauf Edelstahl "Standard 2" 300-4000 mm



Handlauf Edelstahl "Ronde" 300-4000 mm



Handlauf Edelstahl "Design" 300-4000 mm



Handlauf Edelstahl "Kugelring" 300-4000 mm



Handlauf Edelstahl "Kugelring 2" 300-4000 mm



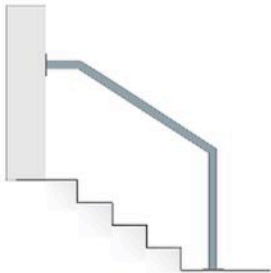
Handlauf Edelstahl "Rosette" 300-4000 mm



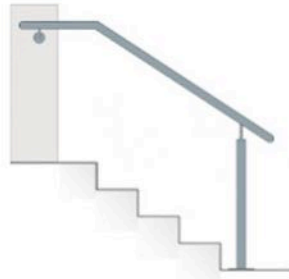
Handlauf Edelstahl "Rosette 2" 300-4000 mm

HANDLÄUFE

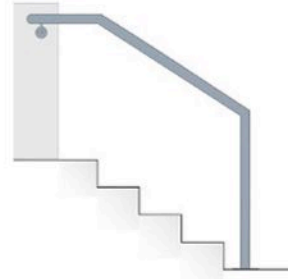
MODELLE



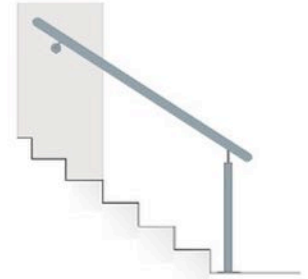
Treppenhandlauf Edelstahl
abgewinkelt Wand-Treppe



Treppenhandlauf Edelstahl mit Stift
seitliche Wand-Treppe



Treppenhandlauf Edelstahl
abgewinkelt seitliche Wand-Treppe



Treppenhandlauf Edelstahl mit Stift
gerade seitliche Wand-Treppe



Holzhandlauf Ahorn mit Edelstahl
Halter



Holzhandlauf Buche mit Edelstahl
Halter



Holzhandlauf Eiche mit Edelstahl
Halter



Holzhandlauf Mahagoni mit
Edelstahl Halter



Holzhandlauf Ahorn mit Edelstahl
Endstützen



Holzhandlauf Buche mit Edelstahl
Endstützen



Holzhandlauf Eiche mit Edelstahl
Endstützen



Holzhandlauf Mahagoni mit
Edelstahl Endstützen



Handlauf Holz Buche mit
Handlaufsystem Edelstahl



Handlauf Edelstahl "Vierkant"



Handlauf Edelstahl "Oval"



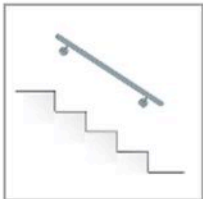
Handlauf Holz Buche 1000 mm mit
beidseitiger Bohrung Ø7 mm

HANDLÄUFE

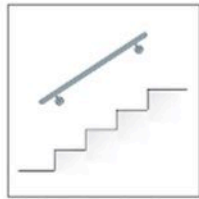
KONFIGURATOR

Wählen Sie Befestigungsvariante, Endkappen, Abdeckrosetten und Länge des Handlaufes nach Ihren Bedürfnissen aus. Weitere Auswahlmöglichkeiten finden Sie online.

Befestigungsvariante



Rechte Wandseite



Linke Wandseite

Endkappen



Flach



Gewölbt



Halbkugel

Abdeckrosetten

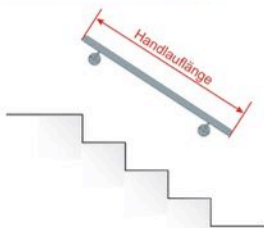


Ohne Abdeckrosetten



Mit Abdeckrosetten

Handlauflänge



Handlauflänge

mm

Zulässiger Bereich: 500 - 6000

HABEN SIE FRAGEN?

Unser Kundenservice für Sie:

Tel: +49 (0)7131 2701792
Fax: +49 (0)7131 2701794

E-Mail: info@metallbau-onlineshop.de
Web: www.metallbau-onlineshop.de

HANDLÄUFE

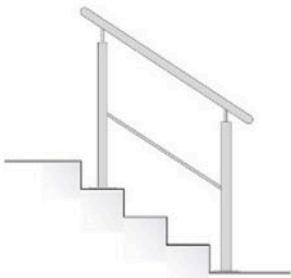
DETAILS

Bildergalerie

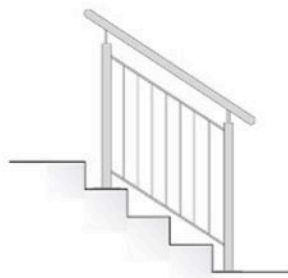


TREPPENGELÄNDER EDELSTAHL

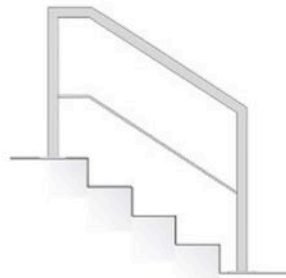
MODELLE



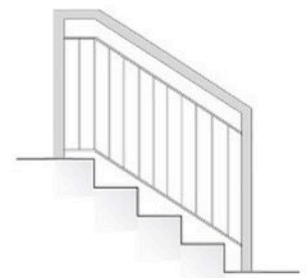
Treppengeländer Edelstahl FSG
Querstreben



Treppengeländer Edelstahl FSG
Stabfüllung



Treppengeländer Edelstahl FA
Querstreben



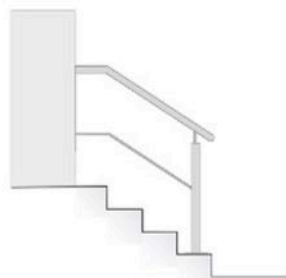
Treppengeländer Edelstahl FA
Stabfüllung




Treppengeländer Edelstahl FS
Querstreben




Treppengeländer Edelstahl FS
Stabfüllung




Treppengeländer Edelstahl WTS
Querstreben



Treppengeländer Edelstahl WT
Stabfüllung



Treppengeländer Edelstahl WT
Querstreben



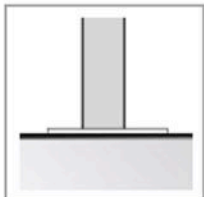
Treppengeländer Edelstahl WTS
Stabfüllung

TREPPENGELÄNDER EDELSTAHL

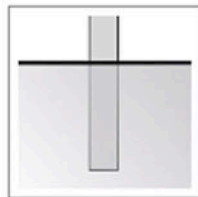
KONFIGURATOR

Wählen Sie Befestigungsvariante, Endkappen und Länge des Handlaufes, ggf. Anzahl Querstreben nach Ihren Bedürfnissen aus. Weitere Auswahlmöglichkeiten finden Sie online.

Befestigungsvariante



Zum Aufschrauben



Zum Einbetonieren

Endkappen



Flach

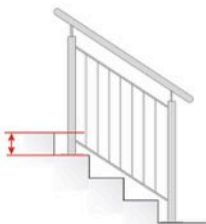


Gewölbt



Halbkugel

Handlauflänge



Höhe der Treppenstufen

mm

Zulässiger Bereich: 50 - 300



Breite der Treppenstufen

mm

Zulässiger Bereich: 100 - 1200



Breite der Treppenstufen

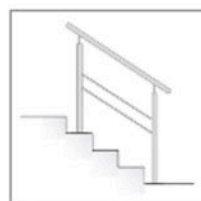
mm

Zulässiger Bereich: 500 - 2000

Anzahl Querstreben



1 Querstrebe



2 Querstreben



3 Querstreben

TREPPENGELÄNDER EDELSTAHL

DETAILS

Bildergalerie




FRANZÖSISCHE BALKONE

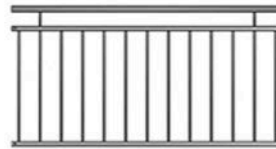
MODELLE




Französischer Balkon verzinkt
"Standard"



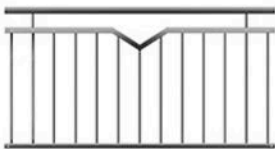
Französischer Balkon
pulverbeschichtet "Standard"



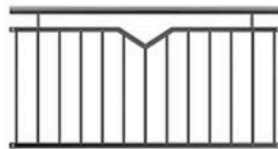
Französischer Balkon verzinkt
"Vierkant"



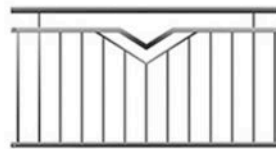
Französischer Balkon
pulverbeschichtet "Vierkant"



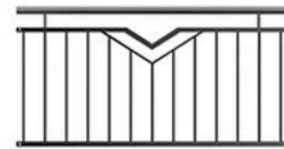
Französischer Balkon verzinkt
"Einfach-V"



Französischer Balkon
pulverbeschichtet "Einfach-V"



Französischer Balkon verzinkt
"Doppel-V"



Französischer Balkon
pulverbeschichtet "Doppel-V"



Französischer Balkon verzinkt
"Klarglas"




Französischer Balkon
pulverbeschichtet "Klarglas"




Französischer Balkon verzinkt
"Milchglas"



Französischer Balkon
pulverbeschichtet "Milchglas"



Französischer Balkon verzinkt "Glas
Grau"



Französischer Balkon "Glas Grau"
pulverbeschichtet



Französischer Balkon verzinkt "Glas
Mastercarre"



Französischer Balkon "Glas
Mastercarre" pulverbeschichtet

FRANZÖSISCHE BALKONE

CONFIGURATOR

Wählen Sie Befestigungsvariante, Befestigungsabstand bzw. Laibungsbreite, Handlaufvariante und ggf. Geländerfarbe nach Ihren Bedürfnissen aus. Weitere Auswahlmöglichkeiten finden Sie online.

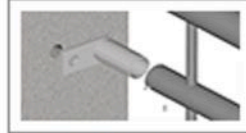
Befestigungsvariante



Vor der Laibung mit Haltern



Vor der Laibung mit Winkeln



In der Laibung

Befestigungsabstand / Laibungsbreite



Zulässiger Bereich: 600 mm - 2300 mm



Zulässiger Bereich: 600 mm - 2300 mm



Zulässiger Bereich: 600 mm - 2300 mm



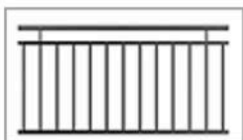
Zulässiger Bereich: 750 - 1580 mm

Geländerfarbe

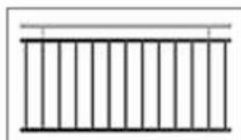


RAL-Farbe glänzend (nach RAL-Nr.)
jede Farbe wählbar

Handlaufvariante



Stahl verzinkt und pulverbeschichtet



Edelstahl V2A
(geschliffen Korn 240)

FRANZÖSISCHE BALKONE

DETAILS

Französische Balkone verzinkt und pulverbeschichtet im Detail


In modernen Häusern werden vermehrt bodentiefe Fenster und Türen eingebaut, wodurch das Risiko eines Absturzes durch Herausfallen enorm hoch ist. Durch die Anbringung eines Französischen Balkons aus Stahl kann dies verhindert werden. Darüber hinaus erhält Ihre Fassade zusätzlich eine optische Aufwertung.

Absturzsicherung

Da Absturzsicherungen durch Gitter vor bodentiefen Fenstern gesetzlich vorgeschrieben sind, erhalten Sie durch unsere Französischen Balkone die Sicherheit, vor allem spielende Kinder aber auch erwachsene Menschen, vor Gefahren zu schützen. Wir bieten unsere Französischen Balkongeländer auch in verzinkter Variante mit zusätzlicher farblicher Pulverbeschichtung an.

Das Französische Geländer wird von außen vor den bodentiefen Fenstern auf das Mauerwerk aufgeschraubt und ragt dadurch nur geringfügig aus der Fassade hervor. Durch diese dezente Montageform an der Hauswand ergibt sich auch keine Verschattung z. B. für die tieferliegenden Wohnungen oder Fenster.

Mit einem bodentiefen Fenster und dem damit verbundenen Französischen Balkon können Sie Ihren persönlichen Wohnkomfort im angrenzenden Raum durch Helligkeit und dem Gefühl im Freien zu sein erheblich vergrößern.



HABEN SIE FRAGEN?

Unser Kundenservice für Sie:

Tel: +49 (0)7131 2701792
Fax: +49 (0)7131 2701794

E-Mail: info@metallbau-onlineshop.de
Web: www.metallbau-onlineshop.de

FRANZÖSISCHE BALKONE


DETAILS

Bildergalerie

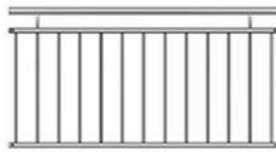


FRANZÖSISCHE BALKONE EDELSTAHL

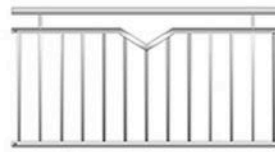
MODELLE



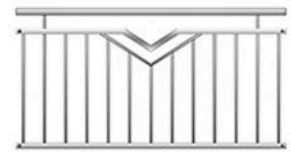
Französischer Balkon Edelstahl V2A
"Standard"



Französischer Balkon Edelstahl V2A
"Vierkant"



Französischer Balkon Edelstahl V2A
"Einfach-V"




Französischer Balkon Edelstahl V2A
"Doppel-V"



Französischer Balkon Edelstahl V2A
"Klarglas"



Französischer Balkon Edelstahl V2A
"Milchglas"



Französischer Balkon Edelstahl V2A
"Glas Grau"



Französischer Balkon Edelstahl V2A
"Glas Mastercarre"

FRANZÖSISCHE BALKONE EDELSTAHL

KONFIGURATOR

Wählen Sie Befestigungsvariante und Befestigungsabstand nach Ihren Bedürfnissen aus. Weitere Auswahlmöglichkeiten finden Sie online.

Befestigungsvariante



Vor der Laibung mit Haltern



Vor der Laibung mit Winkeln



In der Laibung

Befestigungsabstand / Laibungsbreite



Zulässiger Bereich: 600 mm - 2300 mm



Zulässiger Bereich: 600 mm - 2300 mm



Zulässiger Bereich: 600 mm - 2300 mm




Zulässiger Bereich: 750 - 1580 mm


SICHTSCHUTZ CORTENSTAHL

MODELLE

Jedes Modell ist in verschiedenen Größen erhältlich. Weitere Größen finden Sie online.



Sichtschutz Cortenstahl Stele "ohne Motiv" 900x1800mm



Sichtschutz Cortenstahl Stele "Willkommen" 900x1800mm



Sichtschutz Cortenstahl Stele "Gräser" 900x1800mm



Sichtschutz Cortenstahl Stele "Bambusbusch" 900x1800mm



Sichtschutz Cortenstahl Stele "Bambuswald" 900x1800mm



Sichtschutz Cortenstahl Stele "Farn" 900x1800mm




Sichtschutz Cortenstahl Stele "Palme" 900x1800mm




Sichtschutz Cortenstahl Stele "Gecko" 900x1800mm



Sichtschutz Cortenstahl Stele "China" 900x1800mm



Sichtschutz Cortenstahl Stele "Ihre Straße" 900x1800mm



Sichtschutz Cortenstahl Stele "Ihr Name" 900x1800mm



Sichtschutz Cortenstahl Stele "Ihr Logo" 900x1800mm

Viele Modelle auch in 450x1800 mm und 1250x2500 mm erhältlich!



Sichtschutz Cortenstahl Stele "ohne Motiv" 450x1800mm



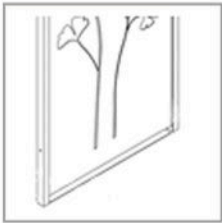
Sichtschutz Cortenstahl Stele "Ohne Motiv" 1250x2500mm

SICHTSCHUTZ CORTENSTAHL

KONFIGURATOR

Wählen Sie Befestigung, Wandbefestigung, Säulen und Rückwand nach Ihren Bedürfnissen aus. Weitere Auswahlmöglichkeiten finden Sie online.

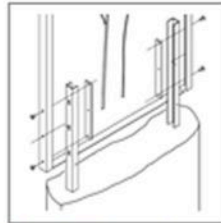
Befestigung



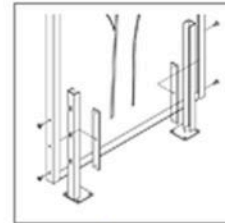
Auf der Wand



Zwischen 2 Säulen

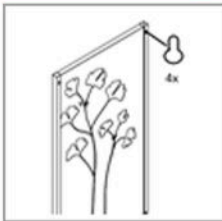


Zum Einbetonieren

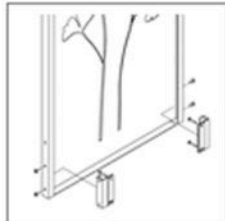


Zum Aufschrauben

Wandbefestigung



Als Wandmotiv




An Wand mit Lasche

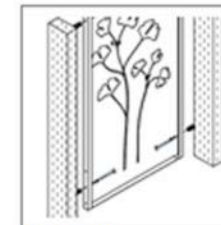
Säulenauswahl



Steinsäule



Gabionen



Holzbalken

Rückwand



Ohne Rückwand



Mit Rückwand

KAMINHOLZUNTERSTAND CORTENSTAHL

MODELLE



Kaminholzregal Cortenstahl



Kaminholzregal Cortenstahl
Fenster rund



Kaminholzregal Cortenstahl
Fenster quadratisch



Kaminholzregal Cortenstahl Fenster
rechteckig und quadratisch



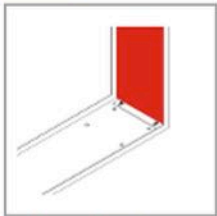
Kaminholzregal Cortenstahl
Fenster rechteckig

KAMINHOLZUNTERSTAND CORTENSTAHL


KONFIGURATOR

Wählen Sie Tiefe, Rahmenbreite/Abkantung und Rückwand nach Ihren Bedürfnissen aus.

Tiefe



380 mm Tiefe

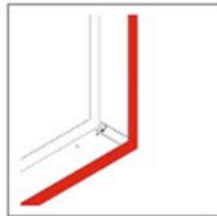


750 mm Tiefe

Rahmenbreite/Abkantung

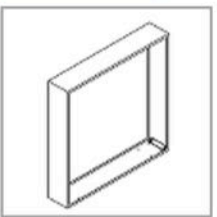


40 mm Rahmenbreite

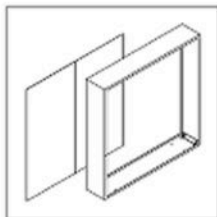


100 mm Rahmenbreite

Rückwand



Ohne Rückwand



Mit Rückwand

HABEN SIE FRAGEN?


Unser Kundenservice für Sie:

Tel: +49 (0)7131 2701792
Fax: +49 (0)7131 2701794

E-Mail: info@metallbau-onlineshop.de
Web: www.metallbau-onlineshop.de

SICHTSCHUTZWAND CORTENSTAHL

MODELLE



Sichtschutzwand Cortenstahl
"Ohne Füllung"



Sichtschutzwand Cortenstahl
"Bambus"



Sichtschutzwand Cortenstahl
"Lamellen"

SICHTSCHUTZWAND CORTENSTAHL

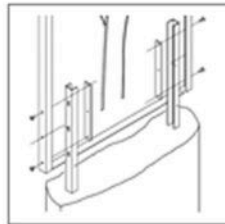
KONFIGURATOR

Wählen Sie Befestigung, ggf. Säulen und Größe nach Ihren Bedürfnissen aus. Weitere Auswahlmöglichkeiten finden Sie online.

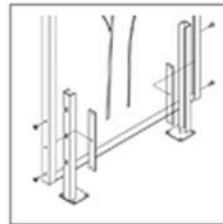
Befestigung



Zwischen 2 Säulen



Zum Einbetonieren

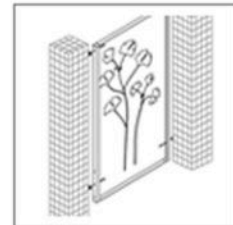


Zum Aufschrauben

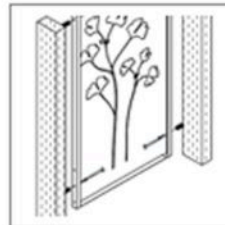
Säulenauswahl



Steinsäule



Gabionen



Holzbalken

Größenauswahl

Modell „Ohne Füllung“ (Höhe x Breite x Tiefe): 1800x500x40 mm, 1800x1000x40 mm, 1800x1500x40 mm, 1800x2000x40 mm, 1800x500x100 mm, 1800x1000x100 mm, 1800x1500x100 mm, 1800x2000x100 mm, 1800x2500x100 mm, 1800x3000x100 mm, 1800x1000x150 mm, 1800x1500x150 mm, 1800x2000x150 mm, 1800x2500x150 mm, 1800x3000x150 mm

Modell „Bambus“ (Höhe x Breite x Tiefe): 1800x500x100 mm, 1800x1000x100 mm, 1800x1500x100 mm, 1800x2000x100 mm, 1800x2500x100 mm, 1800x3000x100 mm

Modell „Lamellen“ (Höhe x Breite x Tiefe): 1800x500x100 mm, 1800x1000x100 mm, 1800x1500x100 mm, 1800x2000x100 mm

HABEN SIE FRAGEN?

Unser Kundenservice für Sie:

Tel: +49 (0)7131 2701792

Fax: +49 (0)7131 2701794

 E-Mail: info@metallbau-onlineshop.de

 Web: www.metallbau-onlineshop.de

GARTENSTELN CORTENSTAHL

MODELLE

Viele Modell ohne Konfiguration sofort erhältlich. Besondere Auswahlmöglichkeiten finden Sie online.



Gartenstele Cortenstahl "Ohne Motiv" 350x1240mm



Gartenstele Cortenstahl "Willkommen" 350x1240mm



Gartenstele Cortenstahl "Liebe" 350x1240mm



Gartenstele Cortenstahl "Ruhe" 350x1240mm



Gartenstele Cortenstahl "Stille" 350x1240mm



Gartenstele Cortenstahl "Carpe Diem" 350x1240mm



Gartenstele Cortenstahl "Ihr Name" 350x1240mm



Gartenstele Cortenstahl "Ihre Straße" 350x1240mm



Gartenstele Cortenstahl "Ihr Logo" 350x1240mm

HOCHBEETE CORTENSTAHL

MODELLE

Jedes Modell in verschiedenen Größen erhältlich. Weitere Modelle finden Sie online.



Hochbeet Cortenstahl 500x300 mm
(BxH), Länge wählbar



Hochbeet Cortenstahl 500x600 mm
(BxH), Länge wählbar



Hochbeet Cortenstahl 500x900 mm
(BxH), Länge wählbar



Pflanzkübel Cortenstahl
Quadratisch



Pflanzkübel Cortenstahl
quadratisch konisch Höhe 500 mm



Pflanzkübel Cortenstahl
quadratisch konisch Höhe 900 mm

MÜLLTONNENBOXEN CORTENSTAHL

MODELLE



Mülltonnenbox Cortenstahl



Mülltonnenbox Cortenstahl mit
Lochmuster



Mülltonnenbox Cortenstahl mit
Lochmuster für 2 Mülltonnen



Mülltonnenbox Cortenstahl für 2
Mülltonnen

MÜLLTONNENBOXEN CORTENSTAHL

KONFIGURATOR

Wählen Sie die Öffnungsrichtung, Dach und Mülltonnenvolumen der Mülltonnenbox nach Ihren Bedürfnissen aus.

Öffnungsrichtung




DIN rechts



DIN links

Dach



Flachdach



Begrünbares Pflanzdach



Klappdach

Mülltonnenvolumen

120 Liter / 140 Liter / 240 Liter wählbar

HABEN SIE FRAGEN?

Unser Kundenservice für Sie:

Tel: +49 (0)7131 2701792
Fax: +49 (0)7131 2701794

E-Mail: info@metallbau-onlineshop.de
Web: www.metallbau-onlineshop.de

ZÄUNE CORTENSTAHL

MODELLE

Jedes Modell ist in verschiedenen Größen erhältlich. Weitere Größen finden Sie online.



Gartenzaun Cortenstahl "ohne Motiv"



Gartenzaun Cortenstahl "Willkommen"



Gartenzaun Cortenstahl "Gräser"



Gartenzaun Cortenstahl "Palme"



Gartenzaun Cortenstahl "Bambusbusch"



Gartenzaun Cortenstahl "Farn"



Gartenzaun Cortenstahl "Bambuswald"



Gartenzaun Cortenstahl "Ihr Name"



Gartenzaun Cortenstahl "Ihre Straße"



Gartenzaun Cortenstahl "Ihr Logo"

Alle Modelle als Gartenzaun oder Sichtschutzzaun (Höhe bis 1800 mm) erhältlich!



Gartenzaun Cortenstahl "ohne Motiv"



Sichtschutzzaun Cortenstahl "ohne Motiv"

ZÄUNE CORTENSTAHL

KONFIGURATOR

Wählen Sie die Maße des Gartenzauns bzw. Sichtschutzzauns nach Ihren Bedürfnissen aus. Wählen Sie die gewünschten Pfosten dazu.

Maße des Zaunelements (Gartenzaun)



Höhe des Zaunelements

 mm

Zulässiger Bereich: 900 - 1000



Länge des Zaunelements

 mm

Zulässiger Bereich: 900 - 1900

Maße des Zaunelements (Sichtschutzzaun)



Höhe des Zaunelements

 mm

Zulässiger Bereich: 900 - 1800



Länge des Zaunelements

 mm

Zulässiger Bereich: 900 - 1300

Pfosten (Wählbar)



Zaunpfosten Cortenstahl U-förmig für Zaun Cortenstahl



Zaunpfosten Cortenstahl Quadratisch für Zaun Cortenstahl



Eckpfosten Cortenstahl Quadratisch für Zaun Cortenstahl

GARTENTÜR CORTENSTAHL

MODELLE



Gartentür Cortenstahl

GARTENTÜR CORTENSTAHL

KONFIGURATOR

Wählen Sie die Maße der Gartentür nach Ihren Bedürfnissen aus. Weitere Auswahlmöglichkeiten finden Sie online.

Maße der Gartentür



Höhe

 mm

Zulässiger Bereich: 900 - 2000



Breite des Türblatts

 mm

Zulässiger Bereich: 1000 - 1200

Befestigungsvariante

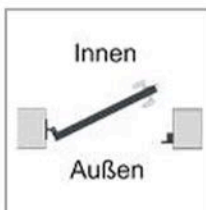


Ohne Pfosten

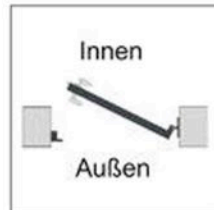


Mit Pfosten

Öffnungsrichtung




DIN rechts




DIN links

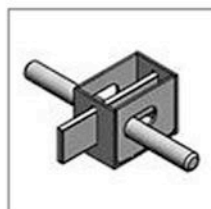
Griffgarnitur



Drückergarnitur
(Edelstahl)



Knaufset (Edelstahl)



Schieberiegel (Edelstahl)

FEUERSCHALEN CORTENSTAHL

MODELLE



Feuerschale Cortenstahl



Feuerschale Cortenstahl mit Sockel



Feuerschale Cortenstahl GRILL
"quadratisch"



Feuerschale Cortenstahl GRILL
"rund"

FEUERSCHALE CORTENSTAHL

KONFIGURATOR

Wählen Sie die Maße der Feuerschale nach Ihren Bedürfnissen aus. Für das Modell GRILL wählen Sie das gewünschte Zubehör dazu.

Maße der Feuerschalen

Feuerschale Cortenstahl: Höhe 500 / 900 mm wählbar

Feuerschale Cortenstahl mit Sockel: Höhe 600 mm / 1000 mm wählbar

Feuerschale Cortenstahl GRILL „quadratisch“: Durchmesser der Schale 800 / 1000 / 1200 mm wählbar

Feuerschale Cortenstahl GRILL „rund“: Durchmesser der Schale 800 / 1000 / 1200 mm wählbar

Zubehör (Wählbar)



Grillrost aus Edelstahl

Massiver Grillrost aus hochwertigem Edelstahl V4A. Lasergeschnitten mit Griffen und Stellfüßen.



Kohleneinsatzrost

Einfacher Einsatz zur optimalen Belüftung beim Grillen mit Holzkohle.

HABEN SIE FRAGEN?

Unser Kundenservice für Sie:

Tel: +49 (0)7131 2701792

Fax: +49 (0)7131 2701794

E-Mail: info@metallbau-onlineshop.de

Web: www.metallbau-onlineshop.de

CORTENSTAHL BLECHE

MODELLE

Jedes Modell in verschiedenen Größen erhältlich.



Materialstärke: 2 mm

Cortenstahl Blech Zuschnitt
Stärke 2 mm



Materialstärke: 3 mm

Cortenstahl Blech Zuschnitt
Stärke 3 mm



Materialstärke: 4 mm

Cortenstahl Blech Zuschnitt
Stärke 4 mm




Materialstärke: 5 mm

Cortenstahl Blech Zuschnitt
Stärke 5 mm




Materialstärke: 6 mm

Cortenstahl Blech Zuschnitt
Stärke 6 mm




Materialstärke: 8 mm

Cortenstahl Blech Zuschnitt
Stärke 8 mm



Materialstärke: 10 mm

Cortenstahl Blech Zuschnitt
Stärke 10 mm



Materialstärke: 12 mm

Cortenstahl Blech Zuschnitt
Stärke 12 mm

CORTENSTAHL

DETAILS

Cortenstahl im Detail

Unser Edelrost Sichtschutz aus Cortenstahl wird in Deutschland von Hand gefertigt und lasergenau zugeschnitten. Für den Edelrost-Sichtschutz aus Cortenstahl wird ausschließlich Stahl von allerbesten Qualität mit einer Güte von S355J2W+N, Werkstoff Nummer 1.8965 verwendet. Dieser wetterfeste Baustahl ist deswegen hervorragend verwendbar für Edelrost-Objekte aus Cortenstahl.

Geeignet als Dekoration, Windfang, Abtrennung oder Sichtschutz für Garten, Terrasse oder Haus können Edelrost-Objekte aus Cortenstahl flexibel eingesetzt werden. Mit einer großen Anzahl an schönen und zeitlosen Motiven können Sie Ihren Garten, Terrasse oder Haus somit individuell und modern gestalten.

Bei Herstellung und Verarbeitung des wetterfesten Baustahls ist die Oberfläche walzblank. Die Edelrost-Patina der Gartenobjekte aus Cortenstahl bildet sich erst durch die natürlichen Witterungsverhältnisse. Die Bildung der ansprechenden Edelrostoberfläche beginnt ungefähr nach 2 bis 3 Wochen und ist nach ungefähr 1,5 bis 3 Jahren abgeschlossen.

Die Entstehung der Edelrost-Patina erfolgt ausschließlich durch den Wechsel von feuchter und trockener Witterung. Beachten Sie daher, dass alle Bereiche der Oberfläche der wechselnden Witterung ausgesetzt sind, ansonsten kann sich dort auch keine Edelrost-Patina ausbilden.

24h-Rostpad als Beschleuniger

Oftmals kommt der Wunsch auf, dass bereits bei Installation die gewünschte Edelrost-Patina auf dem Gartenobjekt ausgebildet ist. Durch ein spezielles Verfahren wurde das 24h-Rostpad zum Start der Berostung innerhalb von 24 Stunden entwickelt.

Mit dem 24h-Rostpad wird die Bildung dieser Sperrschicht so beschleunigt, dass sich die erste Edelrost-Patina innerhalb von 24 Stunden nach der Anwendung bilden kann. Eine Packung 24h-Rostpad reicht für bis zu 2 m² Oberfläche.

Bitte beachten Sie die Anwendungshinweise und das Mindesthaltbarkeitsdatum.



Verarbeitungszustand ab Werk



24 h nach der Behandlung



Edelrostopak > 24 Stunden

HABEN SIE FRAGEN?

Unser Kundenservice für Sie:

Tel: +49 (0)7131 2701792
Fax: +49 (0)7131 2701794

E-Mail: info@metallbau-onlineshop.de
Web: www.metallbau-onlineshop.de

CORTENSTAHL

DETAILS

Bildergalerie



HABEN SIE FRAGEN?
Unser Kundenservice für Sie:

Tel: +49 (0)7131 2701792
Fax: +49 (0)7131 2701794

E-Mail: info@metallbau-onlineshop.de
Web: www.metallbau-onlineshop.de

GARTENZÄUNE ALU

MODELLE

Jedes Modell in verschiedenen Ausführungen (Oberbogen, Unterbogen, Welle) erhältlich. Weitere Modelle finden Sie online.




Zaunelement Sichtschutz Alu



Sichtschutzzaun Alu mit Pfosten




Zaunelement Sichtschutz Alu blickdicht



Sichtschutzzaun Alu blickdicht mit Pfosten



Zaunelement Sichtschutz Alu Quadratloch Rechteck




Sichtschutzzaun Alu Quadratloch Rechteck mit Pfosten




Zaunelement Sichtschutz Alu Quadratloch Halbkreis



Sichtschutzzaun Alu Quadratloch Halbkreis mit Pfosten



Lattenzaun Alu mit Pfosten "Modern" Gerade



Zaunelement Alu Latten "Modern" Gerade



Palisadenzaun Alu mit Pfosten "Elegant" Gerade



Palisadenzaun Alu Doppelreihe mit Pfosten "Elegant" Gerade



Zaunelement Alu Palisaden "Classic" Gerade



Zaunelement Alu Palisaden doppelt "Classic" Gerade



Zaunelement Alu Palisaden "Elegant" Gerade



Zaunelement Alu Palisaden doppelt "Elegant" Gerade

GARTENZÄUNE ALU

KONFIGURATOR

Wählen Sie Zaunfarbe, ggf. Palisadenkappen oder Lattenkappen und Maße des Gartenzauns nach Ihren Bedürfnissen aus. Weitere Auswahlmöglichkeiten finden Sie online.

Zaunfarbe



Weiß



Weiß pigmentiert




Hellgrau



Grau pigmentiert



Dunkelgrau



Dunkelrot



Dunkelblau



Dunkelgrün



Sonderfarbe RAL

Palisadenkappen



Rund (Alu)



Spitz (Alu)



Flamme (Alu)



Zwiebel (Alu)



Flach (Alu)

Lattenkappen



Rund (Alu)



Spitz (Alu)



Flach (Alu)

Maße

Pfeilerhöhe (mm)

mm

Zulässiger Bereich: 500 - 1500

Zaunlänge inkl. Pfosten (mm)

mm

Zulässiger Bereich: 800 - 30000

Länge Zaunfeld (mm)

mm

Zulässiger Bereich: 800 - 3000

Pfostenhöhe/Zaunhöhe (mm)

mm

Zulässiger Bereich: 500 - 1500

HABEN SIE FRAGEN?

Unser Kundenservice für Sie:

Tel: +49 (0)7131 2701792
Fax: +49 (0)7131 2701794

E-Mail: info@metallbau-onlineshop.de
Web: www.metallbau-onlineshop.de

GARTENZÄUNE ALU

DETAILS


Gartenzäune im Detail

Das Zusammenspiel modernster CNC-Technik und fachmännischer Handarbeit garantiert höchste Qualitätsstandards für jeden einzelnen Aluzaun nach Maß.

Unsere kompromisslos hohen Ansprüche in puncto Qualität bei der Auswahl der Materialien sowie in der Verarbeitung, garantieren Ihnen die Funktionalität und Langlebigkeit unserer Aluzäune nach Maß, die weit über die gesetzliche Gewährleistung und Normung hinausgeht.

Qualität und Innovation

Der Werkstoff Aluminium in Verbindung mit der wetterfesten Pulverbeschichtung und Edelstahl, machen aus unseren Aluzäunen nach Maß echte Premium-Produkte.



HABEN SIE FRAGEN?

Unser Kundenservice für Sie:

Tel: +49 (0)7131 2701792

Fax: +49 (0)7131 2701794

E-Mail: info@metallbau-onlineshop.de

Web: www.metallbau-onlineshop.de


GARTENZÄUNE VERZINKT

MODELLE


Jedes Modell in verschiedenen Ausführungen (Oberbogen, Unterbogen, mit/ohne Pfosten) erhältlich. Weitere Modell finden Sie online.




Zaunelement verzinkt
"Diagonalstab" Gerade



Gartenzaun verzinkt mit Pfosten
"Diagonalstab" Gerade



Gartenzaun verzinkt mit Pfosten
"Barock" Gerade



Zaunelement verzinkt "Barock"
Gerade



Zaunelement verzinkt "Berlin"
Gerade



Gartenzaun verzinkt mit Pfosten
"Berlin" Gerade




Gartenzaun verzinkt mit Pfosten
"Bonn" Gerade




Zaunelement verzinkt "Bonn"
Gerade



Zaunelement verzinkt "Massiv"
Gerade



Gartenzaun verzinkt mit Pfosten
"Massiv" Gerade



Gartenzaun verzinkt mit Pfosten
"Massiv2" Gerade



Zaunelement verzinkt "Massiv2"
Gerade



Zaunelement verzinkt "Massiv3"
Gerade



Gartenzaun verzinkt mit Pfosten
"Massiv3" Gerade

GARTENZÄUNE VERZINKT

KONFIGURATOR

Wählen Sie Oberfläche, ggf. Befestigungsvariante oder Pfostenkonsole und Maße des Gartenzauns nach Ihren Bedürfnissen aus. Weitere Auswahlmöglichkeiten finden Sie online.

Oberfläche

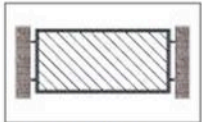


Feuerverzinkt

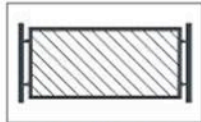


RAL-Farbe glänzend (nach RAL-Nr.)
jede Farbe wählbar

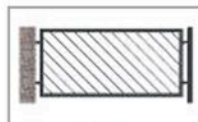
Befestigungsvariante



Pfeiler-Pfeiler



Pfosten-Pfosten



Pfeiler-Pfosten

Pfostenkonsole



Zum Einbetonieren



Zum Aufschrauben

Maße

(je nach Befestigungsvariante)

Pfeilerabstand (mm)

mm

Zulässiger Bereich: 1200 - 2800

Zaunlänge inkl. Pfosten (mm)

mm

Zulässiger Bereich: 1200 - 30000

Höhe Zaunelement (mm)

mm

Zulässiger Bereich: 400 - 1800

Zaunhöhe (mm)

mm

Zulässiger Bereich: 400 - 1800

HABEN SIE FRAGEN?


Unser Kundenservice für Sie:

Tel: +49 (0)7131 2701792
Fax: +49 (0)7131 2701794

E-Mail: info@metallbau-onlineshop.de
Web: www.metallbau-onlineshop.de

GARTENZÄUNE EDELSTAHL

MODELLE



Gartenzaun V2A "Vertikalstab"
Gerade




Gartenzaun V2A "Vertikalstab"
Oberbogen



Gartenzaun V2A "Vertikalstab"
Unterbogen



Gartenzaun V2A "Sichtschutz"
blickdicht




Gartenzaun V2A Lochblech
"Quadratloch"

GARTENZÄUNE EDELSTAHL


KONFIGURATOR

Wählen Sie Zaunvariante, ggf. Befestigungsvariante und Maße der Gartentür nach Ihren Bedürfnissen aus. Weitere Auswahlmöglichkeiten finden Sie online.

Zaunvariante



Einzelnes Zaunelement

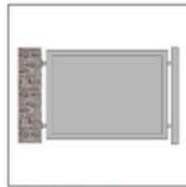


Kompletter Zaun mit Pfosten


Befestigungsvariante



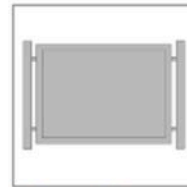
Pfeiler-Pfeiler



Pfeiler-Pfosten



Pfosten-Pfeiler



Pfosten-Pfosten

Maße

(je nach Befestigungsvariante)

Länge Zaunelement (mm) mm
Zulässiger Bereich: 1000 - 3000

Pfeilerabstand (mm) mm
Zulässiger Bereich: 700 - 3000

Höhe Zaunelement (mm) mm
Zulässiger Bereich: 700 - 1800

Zaunhöhe (mm) mm
Zulässiger Bereich: 800 - 2200

HABEN SIE FRAGEN?

Unser Kundenservice für Sie:

Tel: +49 (0)7131 2701792
Fax: +49 (0)7131 2701794

E-Mail: info@metallbau-onlineshop.de
Web: www.metallbau-onlineshop.de

GARTENZÄUNE

DETAILS


Bildergalerie



GARTENTORE ALU

MODELLE


Jedes Modell in verschiedenen Ausführungen (Oberbogen, Unterbogen, Welle) erhältlich. Weitere Modelle finden Sie online.




Gartentor Sichtschutz Alu 2-flügelig mit Rahmen verzinkt



Gartentor Sichtschutz blickdicht Alu 2-flügelig




Gartentor Sichtschutz Alu Quadratloch Rechteck 2-flügelig



Gartentor Sichtschutz Alu Quadratloch Halbkreis 2-flügelig



Gartentor Sichtschutz Alu Streifen gestuft 2-flügelig



Gartentor Sichtschutz Alu Rundloch Rechteck 2-flügelig



Gartentor Sichtschutz Alu Rundloch Halbkreis 2-flügelig



Gartentor Sichtschutz Alu Sichern 2-flügelig



Gartentor Alu 2-flg mit Latten "Modern" Gerade



Gartentor Alu 2-flg mit Palisaden "Elegant" Gerade



Gartentor Alu 2-flg mit Palisaden "Classic" Gerade



Gartentor Alu 2-flg mit Palisaden doppelt "Elegant" Gerade



Gartentor Alu 2-flg mit Palisaden doppelt "Classic" Gerade

HABEN SIE FRAGEN?

Unser Kundenservice für Sie:

Tel: +49 (0)7131 2701792
Fax: +49 (0)7131 2701794

E-Mail: info@metallbau-onlineshop.de
Web: www.metallbau-onlineshop.de

GARTENTORE ALU

KONFIGURATOR

Wählen Sie Torfarbe, Palisadenkappen, Öffnungsrichtung, Befestigungsvariante und Maße des Gartentors nach Ihren Bedürfnissen aus. Weitere Auswahlmöglichkeiten finden Sie online.

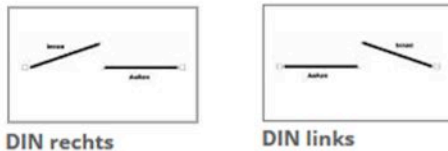
Torfarbe



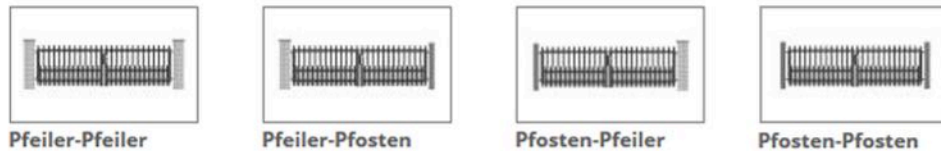
Palisadenkappen



Öffnungsrichtung



Befestigungsvariante



Maße

(je nach Befestigungsvariante)

Pfeilerabstand (mm) mm
Zulässiger Bereich: 2000 - 5000

Breite inkl. Pfosten (mm) mm
Zulässiger Bereich: 2000 - 5000

Pfeilerhöhe (mm) mm
Zulässiger Bereich: 800 - 1500

Pfostenhöhe (mm) mm
Zulässiger Bereich: 800 - 1500

GARTENTORE ALU

DETAILS

Gartentore im Detail

Bei unserem Torrahmen werden die Ecken geschweißt. Dies garantiert eine extreme Haltbarkeit, Steifigkeit und verhindert zusätzlich Korrosion. Verschraubungen werden dadurch überflüssig und die Optik deutlich aufgewertet. Auch Risse in der Pulverbeschichtung werden vermieden, da die Schweißnähte keinen Bewegungsspielraum bieten.


High-Tech und Handarbeit

Das Zusammenspiel modernster CNC-Technik und fachmännischer Handarbeit garantiert höchste Qualitätsstandards für jedes einzelne maßgefertigte Alu-Gartentor.

Unsere kompromisslos hohen Ansprüche in puncto Qualität bei der Auswahl der Materialien sowie in der Verarbeitung, garantieren Ihnen die Funktionalität und Langlebigkeit unserer Alu-Gartentore, die weit über die gesetzliche Gewährleistung und Normung hinausgeht.

Qualität und Innovation

Der Werkstoff Aluminium in Verbindung mit der wetterfesten Pulverbeschichtung und Edelstahl, machen aus unseren Alu-Gartentoren echte Premium-Produkte.



HABEN SIE FRAGEN?

Unser Kundenservice für Sie:

Tel: +49 (0)7131 2701792

Fax: +49 (0)7131 2701794

E-Mail: info@metallbau-onlineshop.de

Web: www.metallbau-onlineshop.de

GARTENTORE ALU

DETAILS

Sichtschutztor im Detail


Mit dem Gartentor Sichtschutz Alu erhalten Sie einen modernen Sichtschutz mit kleinen Luftspalten für Ihre Außenbereiche wie Terrassen oder Gärten.

Produktdetails:

- Rahmenprofil umlaufend 50x50 mm Kasten aus verzinktem Stahl
- Aluminiumfüllung aus 150x40x2 mm Kastenprofil
- Winkel 40x40x3 mm aus Aluminium
- Luftspalt zwischen den Füllprofilen je nach Höhe der Anlage gleichmäßig zwischen 25-35 mm
- verzinktes Einsteckschloss mit Zylinder und 3 Schlüssel
- Türbänder zum Einstellen
- Griffgarnitur Aluminium oder Edelstahl
- Höhe der Türgriffe ab Rahmenunterkante beträgt ca. 850 - 1100 mm
- Optional Pfosten zum Einbetonieren, aus 100x100x3 mm Kastenprofil aus verzinktem Stahl
- 2-flügelig mit 3-D Bändern



3-D Bandansicht



Vorsteckeransicht



Ansicht innen

HABEN SIE FRAGEN?

Unser Kundenservice für Sie:

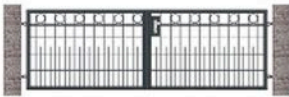
Tel: +49 (0)7131 2701792
Fax: +49 (0)7131 2701794

E-Mail: info@metallbau-onlineshop.de
Web: www.metallbau-onlineshop.de


GARTENTORE VERZINKT

MODELLE

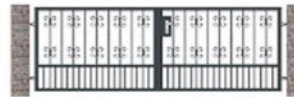
Jedes Modell in verschiedenen Ausführungen (Oberbogen, Unterbogen) erhältlich. Weitere Modelle finden Sie online.



Gartentor verzinkt 2-flügelig
"Ringreihe" Gerade



Gartentor verzinkt 2-flügelig
"Karoreihe" Gerade



Gartentor verzinkt 2-flügelig
"Barock" Gerade



Gartentor verzinkt 2-flügelig
"Diagonalstab" Gerade



Gartentor verzinkt 2-flügelig
"Berlin" Gerade



Gartentor verzinkt 2-flügelig "Bonn"
Gerade



Gartentor verzinkt 2-flügelig
"Massiv" Gerade



Gartentor verzinkt 2-flügelig
"Massiv2" Gerade



Gartentor verzinkt 2-flügelig
"Massiv3" Gerade

GARTENTORE VERZINKT

KONFIGURATOR

Wählen Sie Oberfläche, Befestigungsvariante, Öffnungsrichtung und Maße des Gartentors nach Ihren Bedürfnissen aus. Weitere Auswahlmöglichkeiten finden Sie online.

Oberfläche



Feuerverzinkt



RAL-Farbe glänzend (nach RAL-Nr.)
jede Farbe wählbar

Befestigungsvariante



Pfeiler-Pfeiler



Pfeiler-Pfosten

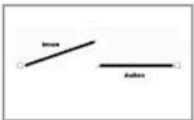


Pfosten-Pfeiler

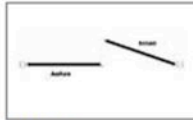


Pfosten-Pfosten

Öffnungsrichtung



DIN rechts



DIN links

Maße

(je nach Befestigungsvariante)

Pfeilerabstand (mm)

 mm

Zulässiger Bereich: 2500 - 6200

Breite inkl. Pfosten (mm)

 mm

Zulässiger Bereich: 2500 - 6200

Torhöhe (mm)

 mm

Zulässiger Bereich: 900 - 2000

Torhöhe (mm)

 mm

Zulässiger Bereich: 900 - 2000

HABEN SIE FRAGEN?

Unser Kundenservice für Sie:


Tel: +49 (0)7131 2701792
Fax: +49 (0)7131 2701794

E-Mail: info@metallbau-onlineshop.de
Web: www.metallbau-onlineshop.de

GARTENTORE

DETAILS

Bildergalerie



GARTENTÜREN ALU

MODELLE

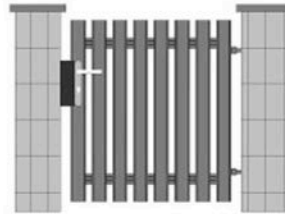
Jedes Modell in verschiedenen Ausführungen (Oberbogen, Unterbogen, mit Palisaden, mit Latten) erhältlich. Weitere Modelle finden Sie online.



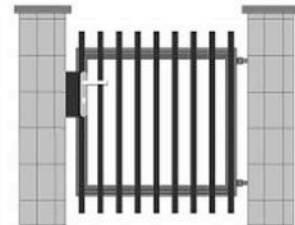
Gartentür Sichtschutz Alu 1-flügelig mit Rahmen verzinkt



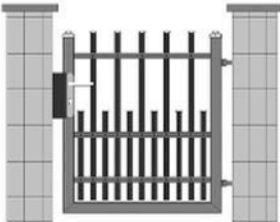
Gartentür Sichtschutz Alu 2-flügelig mit Rahmen verzinkt



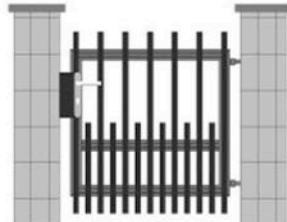
Gartentür Alu 1-flg mit Latten "Modern" Gerade



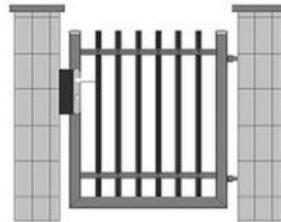
Gartentür Alu 1-flg mit Palisaden "Elegant" Gerade



Gartentür Alu 1-flg mit Palisaden doppelt "Classic" Gerade



Gartentür Alu 1-flg mit Palisaden doppelt "Elegant" Gerade



Gartentür Alu 1-flg mit Palisaden "Classic" Gerade

GARTENTÜREN ALU

KONFIGURATOR

Wählen Sie Zaunfarbe, ggf. Palisadenkappen oder Lattenkappen, Befestigungsvariante und Maße der Gartentür nach Ihren Bedürfnissen aus. Weitere Auswahlmöglichkeiten finden Sie online.

Türfarbe



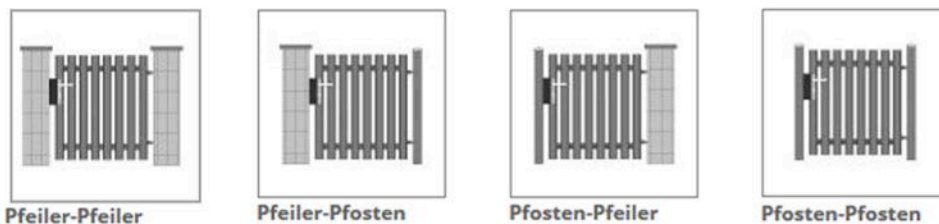
Palisadenkappen



Lattenkappen



Befestigungsvariante



Maße

(Je nach Befestigungsvariante)

Pfeilerabstand (mm)	<input type="text"/>	mm	Breite inkl. Pfosten (mm)	<input type="text"/>	mm
	Zulässiger Bereich: 800 - 1500			Zulässiger Bereich: 800 - 1500	
Pfeilerhöhe (mm)	<input type="text"/>	mm	Pfostenhöhe (mm)	<input type="text"/>	mm
	Zulässiger Bereich: 800 - 1500			Zulässiger Bereich: 800 - 1500	

GARTENTÜREN ALU

DETAILS

Gartentüren im Detail

Bei unserem Türrahmen werden die Ecken geschweißt. Dies garantiert eine extreme Haltbarkeit, Steifigkeit und verhindert zusätzlich Korrosion. Verschraubungen werden dadurch überflüssig und die Optik deutlich aufgewertet. Auch Risse in der Pulverbeschichtung werden vermieden, da die Schweißnähte keinen Bewegungsspielraum bieten.

High-Tech und Handarbeit

Das Zusammenspiel modernster CNC-Technik und fachmännischer Handarbeit garantiert höchste Qualitätsstandards für jede einzelne maßgefertigte Gartentür.

Unsere kompromisslos hohen Ansprüche in puncto Qualität bei der Auswahl der Materialien sowie in der Verarbeitung garantieren Ihnen die Funktionalität und Langlebigkeit der Alu-Gartentüren, die weit über die gesetzliche Gewährleistung und Normung hinausgeht.

Qualität und Innovation

Der Werkstoff Aluminium in Verbindung mit der wetterfesten Pulverbeschichtung und Edelstahl, machen aus unseren Alu-Gartentüren echte Premium-Produkte.



HABEN SIE FRAGEN?

Unser Kundenservice für Sie:

Tel: +49 (0)7131 2701792

Fax: +49 (0)7131 2701794


E-Mail: info@metallbau-onlineshop.de

Web: www.metallbau-onlineshop.de

GARTENTÜREN VERZINKT

MODELLE

Jedes Modell in verschiedenen Ausführungen (Oberbogen, Unterbogen, 1-Flügelig, 2-Flügelig) erhältlich. Weitere Modelle finden Sie online.



Gartentür verzinkt 1-Flügelig
"Ringreihe" Gerade



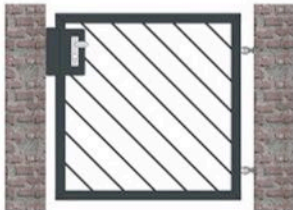
Gartentür verzinkt 2-Flügelig
"Ringreihe" Gerade



Gartentür verzinkt 2-Flügelig
"Karoreihe" Gerade



Gartentür verzinkt 1-Flügelig
"Karoreihe" Gerade



Gartentür verzinkt 1-Flügelig
"Diagonalstab" Gerade



Gartentür verzinkt 2-Flügelig
"Diagonalstab" Gerade



Gartentür verzinkt 2-Flügelig
"Barock" Gerade



Gartentür verzinkt 1-Flügelig
"Barock" Gerade



Gartentür verzinkt 1-Flügelig
"Berlin" Gerade



Gartentür verzinkt 2-Flügelig
"Berlin" Gerade



Gartentür verzinkt 2-Flügelig
"Bonn" Gerade



Gartentür verzinkt 1-Flügelig
"Bonn" Gerade



Gartentür verzinkt 1-Flügelig
"Massiv" Gerade



Gartentür verzinkt 2-Flügelig
"Massiv" Gerade



Gartentür verzinkt 2-Flügelig
"Massiv2" Gerade



Gartentür verzinkt 1-Flügelig
"Massiv2" Gerade



Gartentür verzinkt 1-Flügelig
"Massiv3" Gerade



Gartentür verzinkt 2-Flügelig
"Massiv3" Gerade

GARTENTÜREN VERZINKT

KONFIGURATOR

Wählen Sie Oberfläche, Befestigungsvariante, Öffnungsrichtung und Maße des Gartentors nach Ihren Bedürfnissen aus. Weitere Auswahlmöglichkeiten finden Sie online.

Oberfläche



Feuerverzinkt



RAL-Farbe glänzend (nach RAL-Nr.)
jede Farbe wählbar

Befestigungsvariante



Pfeiler-Pfeiler



Pfeiler-Pfosten

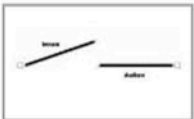


Pfosten-Pfeiler

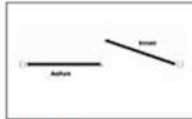


Pfosten-Pfosten

Öffnungsrichtung



DIN rechts



DIN links

Maße

(je nach Befestigungsvariante)

Pfeilerabstand (mm) mm
Zulässiger Bereich: 1600 - 2500

Breite inkl. Pfosten (mm) mm
Zulässiger Bereich: 1600 - 2500

Türhöhe (mm) mm
Zulässiger Bereich: 900 - 1800

Türhöhe (mm) mm
Zulässiger Bereich: 900 - 1800

HABEN SIE FRAGEN?

Unser Kundenservice für Sie:

Tel: +49 (0)7131 2701792
Fax: +49 (0)7131 2701794

E-Mail: info@metallbau-onlineshop.de
Web: www.metallbau-onlineshop.de

GARTENTÜREN EDELSTAHL

MODELLE



Gartentür Edelstahl V2A 1-Flügelig
"Vertikalstab" Gerade




Gartentür Edelstahl V2A 1-Flügelig
"Vertikalstab" Oberbogen



Gartentür Edelstahl V2A 1-Flügelig
"Vertikalstab" Unterbogen



Gartentür Edelstahl V2A 1-Flügelig
"Sichtschutz" blickdicht



Gartentür Edelstahl V2A 1-Flügelig
Lochblech "Quadratloch"




Gartentür Edelstahl V2A 1-Flügelig
Lochblech "Rundloch"

GARTENTÜREN EDELSTAHL


KONFIGURATOR

Wählen Sie Öffnungsrichtung, Griffgarnitur, Befestigungsvariante und Maße der Gartentür nach Ihren Bedürfnissen aus. Weitere Auswahlmöglichkeiten finden Sie online.

Öffnungsrichtung



DIN rechts



DIN links

Griffgarnitur



Klinkenset



Klinke/Knauf



Knaufset

Befestigungsvariante



Pfeiler-Pfeiler



Pfeiler-Pfosten



Pfosten-Pfeiler



Pfosten-Pfosten

Maße

(je nach Befestigungsvariante)

Pfeilerabstand (mm) mm

Zulässiger Bereich: 700 - 1500

Breite inkl. Pfosten (mm) mm

Zulässiger Bereich: 700 - 1500

Türhöhe (mm) mm

Zulässiger Bereich: 800 - 2200

Türhöhe (mm) mm

Zulässiger Bereich: 800 - 2200

HABEN SIE FRAGEN?

Unser Kundenservice für Sie:

Tel: +49 (0)7131 2701792
Fax: +49 (0)7131 2701794

E-Mail: info@metallbau-onlineshop.de
Web: www.metallbau-onlineshop.de

GARTENTÜREN

DETAILS


Bildergalerie



TREPPENSTUFENBELÄGE

MODELLE

Die Maße und Befestigungsvariante sind online wählbar. Weitere Informationen zu den Produkten finden Sie online.



Treppenstufenbelag Edelstahl
"ohne Löcher"



Treppenstufenbelag Edelstahl
"kleine Löcher"




Treppenstufenbelag Edelstahl
"große Löcher"


EDELSTAHLBLECHE

MODELLE


Die Größen sind online wählbar. Weitere Informationen zu den Produkten finden Sie online.




Edelstahlblech Zuschnitt "5WL"
Muster




Edelstahlblech Zuschnitt "Leder"
Muster



Edelstahlblech Zuschnitt "Leinen"
Muster



Edelstahlblech Zuschnitt "Austenit"
Muster



Edelstahlblech Zuschnitt "Karo"
Muster


MÜLLTONNENBOXEN ALUMINIUM

MODELLE


Die RAL-Farbe der Pulverbeschichtung ist online wählbar. Weitere Informationen zu den Produkten finden Sie online.



Design Mülltonnenbox Alu "Cube"
für 1 Tonne



Design Mülltonnenbox Alu "Cube"
für 2 Tonnen



Design Mülltonnenbox Alu "Cube"
für 3 Tonnen

HABEN SIE FRAGEN?

Unser Kundenservice für Sie:

Tel: +49 (0)7131 2701792
Fax: +49 (0)7131 2701794


E-Mail: info@metallbau-onlineshop.de
Web: www.metallbau-onlineshop.de

FLIEGENGITTER

MODELLE




Fliegengitter Spannrahmen
Comfort FG 13



Fliegengitter Spannrahmen
Comfort FG 185



Fliegengitter Spannrahmen
Premium FG 142



Fliegengitter Spannrahmen
Premium FG 21



Fliegengitter Spannrahmen
Premium FG 510

FLIEGENGITTER

KONFIGURATOR

Wählen Sie Farbe, Gewebe und Maße des Fliegengitters nach Ihren Bedürfnissen aus. Weitere Auswahlmöglichkeiten finden Sie online.

Farbe



RAL 9016 Verkehrsweiß
glänzend



E6/EV1 Silbergrau
glänzend



RAL 7016 Anthrazitgrau
matt



RAL 8001 Ockerbraun
matt



TON 8077 Dunkelbraun
matt



RAL 8014 Sepiabraun
matt

Gewebe



Fiberglasgewebe



Bindefaden-Gewebe



Feinmaschgewebe mit
Pollenschutz

Maße

(je nach Modell)

Lichte Breite (mm) mm

Zulässiger Bereich: 500 - 1500

Lichte Höhe (mm) mm

Zulässiger Bereich: 500 - 1500

Maß X (mm) mm

Zulässiger Bereich: 5 - 50



HABEN SIE FRAGEN?

Unser Kundenservice für Sie:

Tel: +49 (0)7131 2701792
Fax: +49 (0)7131 2701794

E-Mail: info@metallbau-onlineshop.de
Web: www.metallbau-onlineshop.de

FLIEGENGITTER

DETAILS


Fliegengitter im Detail

Vorteile:

- Noch mehr Lichtdurchlässigkeit und Transparenz
- Hohe Durchstoß- und Reißfestigkeit
- Einfache, kindgerechte Bedienbarkeit der Fliegengitter
- Bequeme und unkomplizierte Reinigungsmöglichkeiten
- Montagefreundlichkeit




Gewebe im Detail




Fiberglas-Gewebe

- Farbe: anthrazit
- Maschenweite: 1,41 x 1,58 mm
- projizierte Fadenstärke: 0,33 mm
- offene Fläche: 60%
- Luftdurchlässigkeit: 3,2 m/s bei 0,17 mbar Differenzdruck (Nullwert der Prüfanlage 0,10 mbar)



Transparentes Binfaden-Gewebe

- Farbe: anthrazit
- Maschenweite: 1,27 x 1,34 mm
- projizierte Fadenstärke: 0,13/0,15 mm
- projizierte offene Fläche: 80%
- Luftdurchlässigkeit: 3,2 m/s bei 0,12 mbar Differenzdruck (Nullwert der Prüfanlage 0,10 mbar)



Transparentes Feinmasch-Gewebe mit Pollenschutz

- Farbe: anthrazit
- Maschenweite: 1,27 x 0,56 mm
- projizierte Fadenstärke: 0,13/0,15 mm
- projizierte offene Fläche: 65%
- Luftdurchlässigkeit: 3,2 m/s bei 0,15 mbar Differenzdruck (Nullwert der Prüfanlage 0,10 mbar)

HABEN SIE FRAGEN?

Unser Kundenservice für Sie:

Tel: +49 (0)7131 2701792
Fax: +49 (0)7131 2701794E-Mail: info@metallbau-onlineshop.de
Web: www.metallbau-onlineshop.de

LICHTSCHACHTABDECKUNGEN

MODELLE



Lichtschachtabdeckung Alu
freiliegend LI11




Lichtschachtabdeckung Alu mit
Wandanschluss LI12

LICHTSCHACHTABDECKUNGEN

KONFIGURATOR

Wählen Sie Rahmenfarbe und Maße der Lichtschachtabdeckung nach Ihren Bedürfnissen aus.

Rahmenfarbe



Dunkelgrau mit Glimmereffekt



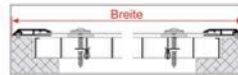
Silber (E6/EV1)

Maße

Breite (mm)

 mm

Zulässiger Bereich: 500 - 1500



Tiefe (mm)

 mm

Zulässiger Bereich: 300 - 1500



HABEN SIE FRAGEN?

Unser Kundenservice für Sie:

Tel: +49 (0)7131 2701792
Fax: +49 (0)7131 2701794

E-Mail: info@metallbau-onlineshop.de
Web: www.metallbau-onlineshop.de

LICHTSCHACHTABDECKUNGEN

DETAILS

Lichtschachtabdeckungen im Detail



Lichtschachtabdeckung Alu freiliegend LI11

Empfohlen für Lichtschächte mit 4-seitiger Auflage

Befestigungssatz (4x Schrauben, 4x Klemmmutter, 4x Neoprendichtscheibe, 4x Distanzscheibe pro Element) im Lieferumfang enthalten. Bei Lichtschachtabdeckungen über 1,5m erhöht sich die Anzahl auf 6 Stück pro Satz.

Montage: zur Befestigung der Lichtschachtabdeckung wird im vorhandenen Rost eine Klemmmutter angebracht. Über eine Linsensenkkopfschraube mit einer Neopren-Dichtscheibe wird die Lichtschachtabdeckung mit der Klemmmutter und einer Distanzscheibe verschraubt.

Profil: Aluminiumprofil aus der Legierung EN AW-6060 T66 und stranggepresst nach DIN EN 1202-2 mit integrierter Bürstendichtung Profilaußenmaß ohne Bürste: 38,2 x 6,5 mm

Rahmenprofile auf Gehrung geschnitten, der innenliegende Eckwinkel wird über eine Doppeldreifach-Verpressung auf starken Zug zum Profil gebracht

Lichtschachtabdeckung Alu mit Wandanschluss LI12

Empfohlen für: Lichtschächte mit 3-seitiger Auflage

Befestigungssatz (4x Schrauben, 4x Klemmmutter, 4x Neoprendichtscheibe, 4x Distanzscheibe pro Element) im Lieferumfang enthalten. Bei Lichtschachtabdeckungen über 1,5m erhöht sich die Anzahl auf 6 Stück pro Satz.

Montage: zur Befestigung der Lichtschachtabdeckung wird im vorhandenen Rost eine Klemmmutter angebracht. Über eine Linsensenkkopfschraube mit einer Neopren-Dichtscheibe wird die Lichtschachtabdeckung mit der Klemmmutter und einer Distanzscheibe verschraubt.

Profil: Aluminiumprofile aus der Legierung EN AW-6060 T66 und stranggepresst nach DIN EN 1202-2 mit integrierter Bürstendichtung, Profilaußenmaß ohne Bürste: 38,2 x 6,5 mm, mit integrierter Bürstendichtung und Wandabdichtung, Profilaußenmaß ohne Bürste: 38,2 x 6,5 mm

Rahmenprofile auf Gehrung geschnitten, der innenliegende Eckwinkel wird über eine Doppeldreifach-Verpressung auf starken Zug zum Profil gebracht.

Die Abdichtung zur Wand erfolgt über eine im Profil integrierte 15 mm Mohairbürstendichtung.

HABEN SIE FRAGEN?

Unser Kundenservice für Sie:

Tel: +49 (0)7131 2701792

Fax: +49 (0)7131 2701794

E-Mail: info@metallbau-onlineshop.de

Web: www.metallbau-onlineshop.de

BEFESTIGUNGSMATERIAL + ZUBEHÖR

MODELLE



Sicherheitsschrauben-Set V2A für Fenstergitter 7x85 mm



Sicherheitsschrauben-Set V2A für Fenstergitter 7x105 mm



Sicherheitsschrauben-Set verzinkt für Fenstergitter 7x85 mm



Sicherheitsschrauben-Set verzinkt für Fenstergitter 7x105 mm



Sicherheitsschrauben-Set verzinkt für Fenstergitter 7x120 mm



Montageset für Fenstergitter bei Dämmung bis 100 mm



Montageset für Fenstergitter zum Einkleben in der Laibung



Montageset für Türgitter mit Rohrahmendübel



Sicherheitsschrauben-Set verzinkt für Türgitter 7x85 mm



Sicherheitsschrauben-Set V2A für Türgitter 7x105 mm



Sicherheitsschrauben-Set V2A für Türgitter 7x85 mm



Sicherheitsschrauben-Set verzinkt für Türgitter 7x105 mm



Sicherheitsschrauben-Set verzinkt für Türgitter 7x120 mm



Türgitter Montageset mit Klebeanker



Montageset für verzinkte Gartenzäune



Montageset für verzinkte Gartentüren

BEFESTIGUNGSMATERIAL + ZUBEHÖR

MODELLE



Montageset für verzinkte Gartentüren mit Klebeanker



Montageset für verzinkte Gartentore zweiflügelig



Montageset für verzinkte Gartentore mit Klebeanker



Montageset für Französische Balkone "Beton"



Montageset für Französische Balkone "Ziegel"



Montageset für Handläufe mit Edelstahlschrauben 6x70 mm



Montageset für Handläufe mit Edelstahlschrauben 5x70 mm



Montageset für Handläufe mit Stockschraube Edelstahl M8



Injektionssystem für Handlaufmontage



Montageset für Handläufe mit Gewindeanker zum Einkleben




Montageset für Handläufe mit Edelstahlschrauben 6x80 mm




Montageset für Treppenhandläufe mit Gewindeanker zum Einkleben



Zaunpfosten verzinkt 80x80x2,5 mm für Stahlzäune



Zaunpfosten verzinkt 60x60x2 mm für Stahlzäune



Zaunpfosten pulverbeschichtet 60x60x2 mm für Stahlzäune



Zaunpfosten pulverbeschichtet 80x80x2,5 mm für Stahlzäune

BEFESTIGUNGSMATERIAL + ZUBEHÖR

MODELLE



Weicon Edelstahl-Pflegespray 400ml
(Grundpreis 33,75 €/ Liter)



Palisadenkappe Alu "Flamme" für
Rundrohr Ø 30 mm



Palisadenkappe Alu "Rund" für
Rundrohr Ø 30 mm



Palisadenkappe Alu "Spitz" für
Rundrohr Ø 30mm



Palisadenkappe Alu "Zwiebel" für
Rundrohr Ø 30mm



Palisadenkappe Alu "Flach" für
Rundrohr Ø 30mm




Lattenkappe Alu "Rund" für
Lattenprofil 78x19 mm



Lattenkappe Alu "Spitz" für
Lattenprofil 78x19 mm



Lattenkappe Alu "Flach" für
Lattenprofil 78x19 mm



Pfostenkappe Alu "Dach" für
Vierkantröhre 80/100/120 mm



Pfostenkappe Alu "Dach" mit Kugel
Edelstahl V2A für Vierkantröhre



Endkappe Edelstahl mit Kralle
"leicht gewölbt"



Endkappe Edelstahl mit Kralle
"flach"



Endkappe Edelstahl "Kugel"



Handlaufhalter Edelstahl mit
Rohranschluss Ronde ungelocht



Handlaufhalter Edelstahl mit
Rohranschluss Ronde gelocht

BEFESTIGUNGSMATERIAL + ZUBEHÖR

MODELLE



Handlauf Holz Buche 1500 mm mit beidseitiger Bohrung Ø7 mm



Handlauf Holz Buche 1000 mm mit beidseitiger Bohrung Ø7 mm



Holzbogen 90° mit Bohrung Ø7 mm für Handlauf Holz



Holzbogen 45° mit Bohrung Ø7 mm für Handlauf Holz



Handlaufabschluss Edelstahl für Handlauf Holz



Handlaufabschluss Edelstahl mit Halter für Handlauf Holz



Handlaufverbinder Edelstahl mit Bohrung Ø8,5 mm



Handlaufverbinder Edelstahl mit Halter für Handlauf Holz



Handlaufverbinder Kugelgelenk Edelstahl 90° bis 180°

ZAHLUNG UND VERSAND

Versandbedingungen

Die Lieferung erfolgt nur innerhalb Deutschlands. Der Versand auf deutsche Inseln ist ausgeschlossen.

Versandkosten (inklusive gesetzliche Mehrwertsteuer)

Detaillierte Angaben zu den Versandkosten finden Sie auf unserer Webseite. Für die gesamte Bestellung werden immer nur die Versandkosten des Artikels mit den höchsten Versandkosten berechnet. Sperrige Güter sind als solche in der Artikelbeschreibung gekennzeichnet.

Lieferfristen

Soweit in der Artikelbeschreibung keine andere Frist angegeben ist, erfolgt die Lieferung der Ware in Deutschland innerhalb von 3 - 5 Tagen nach Auftragsbestätigung (bei vereinbarter Vorauszahlung nach dem Zeitpunkt Ihrer Zahlungsanweisung). Beachten Sie, dass an Sonn- und Feiertagen keine Zustellung erfolgt. Haben Sie Artikel mit unterschiedlichen Lieferzeiten bestellt, versenden wir die Ware in einer gemeinsamen Sendung, sofern wir keine abweichenden Vereinbarungen mit Ihnen getroffen haben. Die Lieferzeit bestimmt sich in diesem Fall nach dem Artikel mit der längsten Lieferzeit den Sie bestellt haben.

Zahlungsbedingungen

Sie haben folgende Zahlungsmöglichkeiten:

- > Vorkasse per Überweisung
- > Zahlung per Kreditkarte
- > Zahlung per PayPal
- > Zahlung per Sofortüberweisung
- > Zahlung per Rechnung (über Klarna; Gebühr von 0 € pro Bestellung)
- > Giropay



Weitere Einzelheiten zur Zahlung

Wir behalten uns das Recht vor, im Einzelfall die Lieferung nur gegen Vorkasse per Überweisung auszuführen.

Soweit Sie per Vorkasse zahlen, gewähren wir Ihnen 2 % Skonto auf den Bruttowarenwert der Bestellung.

Der Rechnungsbetrag ist bei Zahlung auf Rechnung innerhalb von 14 Tagen auszugleichen. Bei Zahlung per Kreditkarte erfolgt die Belastung Ihres Kreditkartenkontos mit Vertragsschluss.

HABEN SIE FRAGEN?

Unser Kundenservice für Sie:

Tel: +49 (0)7131 2701792
Fax: +49 (0)7131 2701794

E-Mail: info@metallbau-onlineshop.de
Web: www.metallbau-onlineshop.de

IHRE BESTELLUNG

Sie würden gerne bei uns bestellen?

Kontaktieren Sie uns oder besuchen Sie uns online unter:

www.metallbau-onlineshop.de

Unser Kundenservice



Tel: +49 (0)7131 - 270 17 92
Fax: +49 (0)7131 - 270 17 94
E-Mail: info@metallbau-onlineshop.de
Web: www.metallbau-onlineshop.de

Senden Sie uns Ihre Fragen, Wünsche und Anregungen

Sie haben eine Frage zu unseren Produkten oder den Konfiguratoren? Sie finden ein bestimmtes Produkt nicht in unserem Sortiment oder der gewünschten Ausführung? Kein Problem! Kontaktieren Sie uns und wir finden eine individuelle Lösung, die perfekt auf Ihre Bedürfnisse zugeschnitten ist!

Alle Angaben ohne Gewähr. Änderungen vorbehalten. Die Verwendung von Text- und Bildmaterial ist nur mit ausdrücklicher Genehmigung zulässig!

HABEN SIE FRAGEN?

Unser Kundenservice für Sie:

Tel: +49 (0)7131 2701792
Fax: +49 (0)7131 2701794

E-Mail: info@metallbau-onlineshop.de
Web: www.metallbau-onlineshop.de